

AUSTRIA CECE RDX(EUR)

ISIN: AT0000802079 WKN:

-

Přehled

15.10.2021 17:46:00

Cena

2.171,09 EUR

Změna  0,60% (12,90)

Základní údaje

ISIN AT0000802079

Symbol -

Stát Russia

Nástroje v indexu 15

Typ indexu -

Typ cenného papíru Index

Tržní data

Otevírací cena 2.153,64 EUR

Max 2.175,79 EUR

Min 2.153,64 EUR

Závěrečná cena (předchozí den) 2.158,19 EUR

Obchodovaný objem (mil.) -

Objem (kusy) -

TOP 5

Název 	Cena	+ - (%) 	Trend 
PHOSAGRO P...	25,20	+2,77	
MAIL.RU GR...	21,06	+2,23	
TATNEFT PJ...	48,30	+2,18	
OIL CO LUK...	102,50	+1,99	
ROSNEFT OI...	9,016	+1,97	

Denní **1t** 1m 6m 1r 3r

FLOP 5

Název 	Cena	+ - (%) 	Trend 
X5 RETAIL ...	33,25	-1,98	
SEVERSTAL'...	22,00	-1,70	
NOVOLIPETS...	29,66	-1,46	
MAGNIT GDR	17,60	-1,35	








51

Minulá výkonnost nezaručuje výkonnost budoucí.

Zdroj: FactSet

Atuální analýzy a prognózy

Z trhů			
Datum	Nadpis		Stáhnout
14.10.2021	 Rates will go up faster this year		
11.10.2021	 The inflation heat is on		
11.10.2021	 Price increases did not yet say the last word		
05.10.2021	 Global Strategy 4Q 2021		
04.10.2021	 Central banks need to reflect the bold step in Cze...		

POLYUS PJS... 94,80 -1,04 

Denní 1t 1m 6m 1r 3r

Futures a opce

Související Futures 0

Související Opce -

Detaily

15.10.2021 17:46:00

Cena

2.171,09 EUR

Změna



0,60% (12,90)

Základní údaje

ISIN AT0000802079

Symbol -

Stát Russia

Typ cenného papíru Index

Nástroje v indexu 15

Tržní data

Otevírací cena 2.153,64 EUR

Max 2.175,79 EUR

Min 2.153,64 EUR

Závěrečná cena (předchozí den) 2.158,19 EUR

Obchodovaný objem (mil.) -

Objem (kusy) -

Výkonnost a riziko

	6m	1r	3r
Výkonn. (%)	+37,15%	+84,05%	+59,55%
Výkonn. (abs.)	+588,03	+991,46	+810,32
Beta	-	-	-
Volatilita	17,44	23,12	31,65



51

Minulá výkonnost nezaručuje výkonnost budoucí.

Zdroj: FactSet

Ceny

Ø cena 5 dní Ø objem 5 dní (ks.)	2.157,17 EUR (0)
Ø cena 30 dní Ø objem 30 dní (ks.)	2.001,13 EUR (0)
Ø cena 100 dní Ø objem 100 dní (ks.)	1.859,14 EUR (0)
Ø cena 250 dní Ø objem 250 dní (ks.)	1.641,24 EUR (0)
YTD Max datum	2.175,79 EUR (15.10.2021)
YTD Min datum	1.411,23 EUR (04.01.2021)
52týdenní max. datum	2.175,79 EUR (15.10.2021)
52týdenní min. datum	1.095,64 EUR (02.11.2020)

Složení

Název  ISIN	Cena	Změna %  Změna +/-	Výkonnost 	Datum Čas	Obrat v kusech  Peněžní obrat 
GAZPROM PJSC SPONSORED AD... US3682872078	10,295	0,93% 0,10		15.10.21 17:35:03	5.849.006 60.195.290,50
MAGNIT GDR US55953Q2021	17,60	-1,35% -0,24		15.10.21 17:36:35	292.228 5.153.993,50
MAIL.RU GROUP LTD. ADR US5603172082	21,06	2,23% 0,46		15.10.21 17:35:25	88.643 1.857.127,38
NORNICKEL PAO ADR US55315J1025	32,46	0,96% 0,31		15.10.21 17:35:19	521.818 16.870.955,13
NOVATEK PJSC US6698881090	268,80	1,32% 3,50		15.10.21 17:35:32	57.676 15.458.456,00
NOVOLIPETSK STEEL SPON. G... US67011E2046	29,66	-1,46% -0,44		15.10.21 17:35:19	202.666 6.032.448,46
OIL CO LUKOIL PJSC US69343P1057	102,50	1,99% 2,00		15.10.21 17:35:15	360.251 36.670.219,30
PHOSAGRO PJSC US71922G2093	25,20	2,77% 0,68		15.10.21 17:35:25	180.601 4.523.133,88
POLYUS PJSC SPON. GDR CLA... US73181M1172	94,80	-1,04% -1,00		15.10.21 17:35:00	55.490 5.267.772,35
ROSNEFT OIL CO US67812M2070	9,016	1,97% 0,17		15.10.21 17:35:26	2.517.482 22.591.447,07
SBERBANK OF RUSSIA SPON US80585Y3080	20,90	-0,48% -0,10		15.10.21 17:35:16	1.513.080 31.672.112,30
SEVERSTAL' PAO GDR US8181503025	22,00	-1,70% -0,38		15.10.21 17:37:56	311.456 6.863.820,74
TATNEFT PJSC US8766292051	48,30	2,18% 1,03		15.10.21 17:37:22	267.454 12.779.098,37
TCS GROUP HOLDING PLC ADR US87238U2033	109,70	1,11% 1,20		15.10.21 17:35:01	60.268 6.600.664,65
X5 RETAIL GROUP US98387E2054	33,25	-1,98% -0,67		15.10.21 17:35:19	186.048 6.211.190,91