

## AUSTRIA CECE RDX(EUR)

ISIN: AT0000802079 WKN:

-

## Přehled

24.09.2021 17:46:00

Cena

1.950,50 EUR

Změna  0,28% (5,40)

## Základní údaje

ISIN	AT0000802079
Symbol	-
Stát	Russia
Nástroje v indexu	15
Typ indexu	-
Typ cenného papíru	Index

## Tržní data







Otevírací cena	1.947,59 EUR
Max	1.952,14 EUR
Min	1.930,64 EUR
Závěrečná cena (předchozí den)	1.945,10 EUR
Obchodovaný objem (mil.)	-
Objem (kusy)	-

## TOP 5

Název 	Cena	+ - (%) 	Trend 
ROSNEFT OI...	8,292	+2,32	
PHOSAGRO P...	20,54	+1,39	
MAIL.RU GR...	21,00	+1,25	
X5 RETAIL ...	32,56	+1,09	
MAGNIT GDR	16,525	+1,04	

Denní **1t** 1m 6m 1r 3r

## FLOP 5

Název 	Cena	+ - (%) 	Trend 
TCS GROUP ...	89,98	-1,85	
NOVATEK PJ...	255,20	-1,31	
NORNICKEL ...	31,29	-1,29	
TATNEFT PJ...	41,31	-0,89	











51



Minulá výkonnost nezaručuje výkonnost budoucí.

Zdroj: FactSet

## Aktuální analýzy a prognózy

Z trhů		
Datum	Nadpis	Stáhnout
22.09.2021	 Global Equity Ratings	
21.09.2021	 ESG - Transformation at a Faster Pace	
20.09.2021	 More tightening ahead in Hungary	
20.09.2021	 Another hike coming in Hungary	
13.09.2021	 CEE   Are we getting back to normal?	

POLYUS PJS... 85,00 -0,64 ↘

Denní 1t 1m 6m 1r 3r

**Futures a opce**

Související Futures 0

Související Opce -

## Detaily

24.09.2021 17:46:00

Cena

1.950,50 EUR

Změna ▲ 0,28% (5,40)

### Základní údaje

ISIN AT0000802079

Symbol -

Stát Russia

Typ cenného papíru Index

Nástroje v indexu 15

### Tržní data

Otevírací cena 1.947,59 EUR

Max 1.952,14 EUR

Min 1.930,64 EUR

Závěrečná cena (předchozí den) 1.945,10 EUR

Obchodovaný objem (mil.) -

Objem (kusy) -

### Výkonnost a riziko

	6m	1r	3r
Výkonn. (%)	+22,92%	+55,80%	+44,76%
Výkonn. (abs.)	+363,67	+698,60	+603,11
Beta	-	-	-
Volatilita	17,77	23,18	31,72

51



Minulá výkonnost nezaručuje výkonnost budoucí.

Zdroj: FactSet

### Ceny

Ø cena 5 dní   Ø objem 5 dní (ks.)	1.924,33 EUR (0)
Ø cena 30 dní   Ø objem 30 dní (ks.)	1.881,23 EUR (0)
Ø cena 100 dní   Ø objem 100 dní (ks.)	1.794,26 EUR (0)
Ø cena 250 dní   Ø objem 250 dní (ks.)	1.587,98 EUR (0)
YTD Max   datum	1.960,52 EUR (23.09.2021)
YTD Min   datum	1.411,23 EUR (04.01.2021)
52týdenní max.   datum	1.960,52 EUR (23.09.2021)
52týdenní min.   datum	1.095,64 EUR (02.11.2020)

## Složení

Název  ISIN	Cena	Změna %  Změna +/-	Výkonnost 	Datum Čas	Obrat v kusech  Peněžní obrat 
GAZPROM PJSC SPONSORED AD... US3682872078	9,448	0,68% 0,06		24.09.21 17:37:24	4.604.402 42.645.163,58
MAGNIT GDR US55953Q2021	16,525	1,04% 0,17		24.09.21 17:35:03	632.348 10.405.153,60
MAIL.RU GROUP LTD. ADR US5603172082	21,00	1,25% 0,26		24.09.21 17:35:17	98.347 2.055.653,40
NORNICKEL PAO ADR US55315J1025	31,29	-1,29% -0,41		24.09.21 17:35:03	394.146 12.355.339,95
NOVATEK PJSC US6698881090	255,20	-1,92% -5,00		24.09.21 17:37:15	233.463 58.771.765,60
NOVOLIPETSK STEEL SPON. G... US67011E2046	30,78	0,13% 0,04		24.09.21 17:35:00	187.221 5.770.283,86
OIL CO LUKOIL PJSC US69343P1057	93,62	0,73% 0,68		24.09.21 17:35:11	197.859 18.443.627,24
PHOSAGRO PJSC US71922G2093	20,54	2,09% 0,42		24.09.21 17:39:18	125.486 2.560.993,15
POLYUS PJSC SPON. GDR CLA... US73181M1172	85,00	-0,70% -0,60		24.09.21 17:36:48	53.952 4.582.549,30
ROSNEFT OIL CO US67812M2070	8,302	2,44% 0,20		24.09.21 17:39:24	2.982.348 24.475.438,22
SBERBANK OF RUSSIA SPON US80585Y3080	17,805	-0,53% -0,10		24.09.21 17:37:54	1.769.003 31.467.280,09
SEVERSTAL' PAO GDR US8181503025	21,50	-0,56% -0,12		24.09.21 17:35:13	173.344 3.731.016,62
TATNEFT PJSC US8766292051	41,31	-0,89% -0,37		24.09.21 17:35:07	118.726 4.909.489,97
TCS GROUP HOLDING PLC ADR US87238U2033	89,98	-1,85% -1,70		24.09.21 17:35:04	156.959 14.150.102,10
X5 RETAIL GROUP US98387E2054	32,56	1,31% 0,42		24.09.21 17:37:23	114.056 3.695.940,88