

## AUSTRIA CECE RDX(EUR)

ISIN: AT0000802079 WKN:

-

## Přehled

27.07.2021 17:46:00

Cena

**1.760,40** EURZměna  -0,52% (-9,14)

## Základní údaje

ISIN	AT0000802079
Symbol	-
Stát	Russia
Nástroje v indexu	15
Typ indexu	-
Typ cenného papíru	Index

## Tržní data





Otevírací cena	1.772,31 EUR
Max	1.776,47 EUR
Min	1.759,58 EUR
Závěrečná cena (předchozí den)	1.769,54 EUR
Obchodovaný objem (mil.)	-
Objem (kusy)	-

## TOP 5

Název	Cena	+ - (%)	Trend
NOVOLIPETS...	34,46	+2,87	
SEVERSTAL'...	24,10	+1,60	
NORNICKEL ...	34,43	+1,41	
TATNEFT PJ...	39,72	+0,43	
NOVATEK PJ...	210,40	+0,38	

Denní **1t** 1m 6m 1r 3r

## FLOP 5

Název	Cena	+ - (%)	Trend
TCS GROUP ...	86,34	-4,05	
PHOSAGRO P...	18,65	-1,43	
MAIL.RU GR...	20,52	-1,35	
GAZPROM PJ...	7,50	-1,26	

51



Minulá výkonnost nezaručuje výkonnost budoucí.

Zdroj: FactSet

## Aktuální analýzy a prognózy

## Z trhů

Datum	Nadpis	Stáhnout
26.07.2021	 Action-packed week in CEE	
26.07.2021	 Busy macroeconomic calendar in CEE	
21.07.2021	 Global Equity Ratings	
19.07.2021	 How did the Polish economy perform last month?	
19.07.2021	 How did Polish economy perform in June?	

POLYUS PUB... 92,35 -0,48 

Denní 1t 1m 6m 1r 3r

**Futures a opce**

Související Futures -

Související Opce -

## Detaily

27.07.2021 17:46:00

Cena

**1.760,40** EUR

Změna

**-0,52%** (-9,14)

### Základní údaje

ISIN AT0000802079

Symbol -

Stát Russia

Typ cenného papíru Index

Nástroje v indexu 15

### Tržní data

Otevírací cena 1.772,31  
EURMax 1.776,47  
EURMin 1.759,58  
EURZávěrečná cena (předchozí  
den) 1.769,54  
EUR

Obchodovaný objem (mil.) -

Objem (kusy) -

### Výkonnost a riziko

	6m	1r	3r
Výkonn. (%)	+19,51%	+29,41%	+31,04%
Výkonn. (abs.)	+287,38	+400,06	+416,99
Beta	-	-	-
Volatilita	20,88	24,22	31,80

51



Minulá výkonnost nezaručuje výkonnost budoucí.

Zdroj: FactSet

### Ceny

Ø cena 5 dní   Ø objem 5 dní (ks.)	1.761,24 EUR (0)
Ø cena 30 dní   Ø objem 30 dní (ks.)	1.786,23 EUR (0)
Ø cena 100 dní   Ø objem 100 dní (ks.)	1.684,77 EUR (0)
Ø cena 250 dní   Ø objem 250 dní (ks.)	1.496,56 EUR (0)
YTD Max   datum	1.850,02 EUR (06.07.2021)
YTD Min   datum	1.411,23 EUR (04.01.2021)
52týdenní max.   datum	1.850,02 EUR (06.07.2021)
52týdenní min.   datum	1.095,64 EUR (02.11.2020)

## Složení

Název  ISIN	Cena	Změna %  Změna +/-	Výkonnost 	Datum Čas	Obrat v kusech  Peněžní obrat 
GAZPROM PJSC SPONSORED AD... US3682872078	7,50	-1,26% -0,10		27.07.21 17:35:15	2.105.173 15.819.195,99
MAGNIT GDR US55953Q2021	14,035	0,04% 0,01		27.07.21 17:35:05	254.118 3.568.869,38
MAIL.RU GROUP LTD. ADR US5603172082	20,52	-1,35% -0,28		27.07.21 17:35:00	87.125 1.801.165,28
NORNICKEL PAO ADR US55315J1025	34,43	1,41% 0,48	█	27.07.21 17:35:19	682.021 23.454.896,85
NOVATEK PJSC US6698881090	210,40	0,38% 0,80	█	27.07.21 17:37:05	67.867 14.324.356,50
NOVOLIPETSK STEEL GDR US67011E2046	34,46	2,87% 0,96	█	27.07.21 17:35:07	244.106 8.386.451,90
OIL CO LUKOIL PJSC US69343P1057	86,00	-0,05% -0,04		27.07.21 17:35:36	282.412 24.247.789,70
PHOSAGRO PJSC US71922G2093	18,65	-1,43% -0,27		27.07.21 17:35:26	83.557 1.567.991,93
POLYUS PUBLIC JOINT STOCK... US73181M1172	92,35	-0,48% -0,45		27.07.21 17:36:53	34.407 3.174.855,60
ROSNEFT OIL CO US67812M2070	7,41	0,08% 0,01		27.07.21 17:36:57	286.476 2.122.149,31
SBERBANK OF RUSSIA SPON US80585Y3080	16,32	-0,34% -0,06		27.07.21 17:35:12	3.816.933 62.307.322,95
SEVERSTAL' PAO GDR US8181503025	24,10	1,60% 0,38	█	27.07.21 17:35:04	126.931 3.053.710,28
TATNEFT PJSC US8766292051	39,72	0,43% 0,17	█	27.07.21 17:35:12	111.147 4.413.908,85
TCS GROUP HOLDING PLC ADR US87238U2033	86,34	-4,05% -3,64		27.07.21 17:35:05	113.477 9.977.795,86
X5 RETAIL GROUP US98387E2054	31,52	0,16% 0,05		27.07.21 17:35:12	303.373 9.561.785,57