

BELGIUM ALL SHARE(TRN)

ISIN: BE0389550956 WKN: -

Přehled

21.06.2024 18:05:02

Cena

56.437,09 EURZměna ▼ -0,55% (-312,90)

Základní údaje

| | |
|--------------------|--------------|
| ISIN | BE0389550956 |
| Symbol | - |
| Stát | Belgium |
| Nástroje v indexu | 119 |
| Typ indexu | - |
| Typ cenného papíru | Index |

Tržní data

| | |
|--------------------------------|------------------|
| Otevírací cena | 56.749,99 EUR |
| Max | 56.749,99 EUR |
| Min | 56.249,97 EUR |
| Závěrečná cena (předchozí den) | 56.749,99 EUR |
| Obchodovaný objem (mil.) | - |
| Objem (kusy) | - |

TOP 5

| Název | Cena | + - (%) | Trend |
|---------------|--------|---------|-------|
| CELYAD ONC... | 0,308 | +6,21 | ▲ |
| BIOSENIC S... | 0,019 | +5,56 | ▲ |
| ARGENX SE | 371,80 | +3,65 | ▲ |
| ACCENTIS S... | 0,029 | +3,57 | ▲ |
| ABO GROUP ... | 5,60 | +2,75 | ▲ |

Denní **1t** 1m 6m 1r 3r

FLOP 5

| Název | Cena | + - (%) | Trend |
|---------------|--------|---------|-------|
| KEYWARE TE... | 0,79 | -4,82 | ▼ |
| FLORIDIENN... | 660,00 | -4,35 | ▼ |
| UMICORE S... | 14,19 | -3,93 | ▼ |
| HOME INVES... | 17,60 | -3,72 | ▼ |

51



Minulá výkonnost nezaručuje výkonnost budoucí.

Zdroj: FactSet

Atuální analýzy a prognózy

| Z trhů | | | |
|------------|--|-----------------------|----------|
| Datum | | Nadpis | Stáhnout |
| 21.06.2024 | | Week Ahead | ↓ |
| 21.06.2024 | | Global Equity Ratings | ↓ |
| 14.06.2024 | | Week Ahead | ↓ |
| 14.06.2024 | | Global Equity Ratings | ↓ |
| 12.06.2024 | | Credit Markets Weekly | ↓ |

COMPAGNIE ... 73,12 -3,61 

Denní 1t 1m 6m 1r 3r

Futures a opce

Související Futures -

Související Opce -

Detaily

21.06.2024 18:05:02

Cena

56.437,09 EURZměna ▼ -0,55% (-312,90)

Základní údaje

ISIN BE0389550956

Symbol -

Stát Belgium

Typ cenného papíru Index

Nástroje v indexu 119

Tržní data

Otevírací cena 56.749,99
EURMax 56.749,99
EURMin 56.249,97
EURZávěrečná cena (předchozí
den) 56.749,99
EUR

Obchodovaný objem (mil.) -

Objem (kusy) -

Výkonnost a riziko

| | 6m | 1r | 3r |
|----------------|-----------|-----------|------------|
| Výkonn. (%) | +5,63% | +14,40% | +22,57% |
| Výkonn. (abs.) | +3.007,74 | +7.105,25 | +10.391,49 |
| Beta | - | - | - |
| Volatilita | 9,48 | 10,06 | 14,89 |

5I



Minulá výkonnost nezaručuje výkonnost budoucí.
Zdroj: FactSet

Ceny







| | |
|--|----------------------------|
| Ø cena 5 dní Ø objem 5 dní (ks.) | 56.419,68 EUR (0) |
| Ø cena 30 dní Ø objem 30 dní (ks.) | 58.301,24 EUR (0) |
| Ø cena 100 dní Ø objem 100 dní (ks.) | 55.994,97 EUR (0) |
| Ø cena 250 dní Ø objem 250 dní (ks.) | 53.345,71 EUR (0) |
| YTD Max datum | 60.136,04 EUR (20.05.2024) |
| YTD Min datum | 51.730,17 EUR (17.01.2024) |
| 52týdenní max. datum | 60.136,04 EUR (20.05.2024) |
| 52týdenní min. datum | 48.269,67 EUR (27.06.2023) |

Složení

Strana 1 z 4

<< <

> >>

| Název  ISIN | Cena | Změna %  Změna +/- | Výkonnost  | Datum Čas | Obrat v kusech  Peněžní obrat  |
|---|--------|--|---|----------------------|---|
| ABO GROUP ENVIRONM BE0974278104 | 5,60 | 2,75% 0,15 |  | 21.06.24 16:20:18 | 1.252 7.011,00 |
| ACCENTIS S.A. BE0003696102 | 0,029 | 3,57% 0,00 |  | 21.06.24 13:20:43 | 3.402.464 98.671,00 |
| ACKERMANS & VAN HAAREN N... BE0003764785 | 164,90 | 0,92% 1,50 |  | 21.06.24 17:35:59 | 116.927 19.268.698,00 |
| AEDIFICA NV BE0003851681 | 57,20 | 0,44% 0,25 |  | 21.06.24 17:35:29 | 130.732 7.496.101,00 |
| AGEAS SA/NV BE0974264930 | 43,50 | -0,18% -0,08 |  | 21.06.24 17:35:08 | 1.066.224 46.380.991,00 |
| AGFA-GEVAERT NV BE0003755692 | 1,15 | -0,35% -0,00 |  | 21.06.24 17:35:06 | 112.999 130.109,00 |
| ANHEUSER-BUSCH INBEV SA BE0974293251 | 55,06 | -0,83% -0,46 |  | 21.06.24 17:39:31 | 9.762.601 537.533.220,00 |
| APERAM S.A. LU0569974404 | 24,84 | -0,72% -0,18 |  | 21.06.24 17:35:24 | 199.021 4.942.490,00 |
| ARGENX SE NL0010832176 | 371,80 | 3,65% 13,10 |  | 21.06.24 17:37:46 | 286.132 106.119.968,00 |
| ASCENCIO S.C.A. BE0003856730 | 45,40 | -0,98% -0,45 |  | 21.06.24 17:36:03 | 9.620 437.382,00 |
| ATENOR SA BE0003837540 | 6,03 | 0,50% 0,03 |  | 21.06.24 17:35:07 | 11.583 69.773,00 |
| AVANTIUM NV NL0012047823 | 2,675 | 2,69% 0,07 |  | 21.06.24 17:35:03 | 504.174 1.329.891,00 |
| AZELIS GROUP N.V. BE0974400328 | 18,10 | -2,37% -0,44 |  | 21.06.24 17:35:10 | 1.490.250 26.986.879,00 |
| BANIMMO SA BE0003870871 | 3,16 | 0,00% 0,00 | | 21.06.24 09:00:28 | 260 822,00 |
| BANQUE NATIONALE DE BELGI... BE0003008019 | 431,00 | 0,00% 0,00 | | 21.06.24 17:16:27 | 252 108.875,00 |
| BARCO N.V. BE0974362940 | 11,02 | -1,08% -0,12 |  | 21.06.24 17:37:06 | 248.388 2.740.485,00 |
| BEKAERT N.V. BE0974258874 | 40,58 | -0,29% -0,12 |  | 21.06.24 17:35:24 | 76.532 3.104.751,00 |
| BELYSSE GROUP NV BE0974314461 | 0,85 | 0,00% 0,00 | | 20.06.24 17:35:21 | 15.636 13.325,00 |
| BIOCARTIS GROUP NV BE0974281132 | 0,29 | 1,05% 0,00 |  | 22.09.23 17:35:06 | 112.228 32.629,00 |
| BIOSENIC SA BE0974280126 | 0,019 | 5,56% 0,00 |  | 21.06.24 17:35:16 | 860.819 15.554,00 |
| BIOTALYS NV NPV BE0974386188 | 2,75 | -1,79% -0,05 |  | 21.06.24 17:10:51 | 3.007 8.410,00 |
| BPOST S.A. BE0974268972 | 3,115 | -1,74% -0,06 |  | 21.06.24 17:35:20 | 550.063 1.716.898,00 |
| BREDERODE S.A. LU1068091351 | 115,00 | 2,13% 2,40 |  | 21.06.24 17:35:07 | 5.348 610.018,00 |

| | | | | | |
|--|-------|-----------------|---|----------------------|----------------------------|
| CAMPINE N.V. BE0003825420 | 75,50 | -3,21% -2,50 | | 21.06.24 11:30:26 | 250 18.875,00 |
| CARE PROPERTY INVEST NV BE0974273055 | 13,08 | -2,39% -0,32 | | 21.06.24 17:39:31 | 1.470.505 19.229.669,00 |
| CELYAD ONCOLOGY SA BE0974260896 | 0,308 | 6,21% 0,02 | ■ | 21.06.24 17:35:13 | 10.798 3.238,00 |
| CENERGY HLDGS SA NPV BE0974303357 | 9,30 | 0,32% 0,03 | | 21.06.24 16:16:17 | 956 8.792,00 |
| CIE D'ENTERPRISES CFE S.A... BE0003883031 | 7,63 | -1,04% -0,08 | | 21.06.24 17:35:02 | 2.377 18.159,00 |
| CIE IMMOBILIÈRE DE BELGIQ... BE0003599108 | 26,35 | 2,53% 0,65 | ■ | 21.06.24 17:35:26 | 3.130 81.527,00 |
| COFINIMMO SA NPV BE0003593044 | 57,20 | -0,61% -0,35 | | 21.06.24 17:35:27 | 161.360 9.236.620,00 |