

BELGIUM ALL SHARE(TRN)

ISIN: BE0389550956 WKN: -

Přehled

21.06.2024 18:05:02

Cena

56.437,09 EURZměna  -0,55% (-312,90)

Základní údaje

ISIN BE0389550956

Symbol -

Stát Belgium

Nástroje v indexu 119

Typ indexu -

Typ cenného papíru Index

Tržní data

Otevírací cena 56.749,99
EURMax 56.749,99
EURMin 56.249,97
EURZávěrečná cena (předchozí
den) 56.749,99
EUR

Obchodovaný objem (mil.) -





Objem (kusy) -

TOP 5

Název	Cena	+ - (%)	Trend
CELYAD ONC...	0,308	+6,21	
BIOSENIC S...	0,019	+5,56	
ARGENX SE	371,80	+3,65	
ACCENTIS S...	0,029	+3,57	
ABO GROUP ...	5,60	+2,75	

Denní 1t 1m 6m 1r 3r

FLOP 5

Název	Cena	+ - (%)	Trend
KEYWARE TE...	0,79	-4,82	
FLORIDIENN...	660,00	-4,35	
UMICORE S...	14,19	-3,93	
HOME INVES...	17,60	-3,72	

51



Minulá výkonnost nezaručuje výkonnost budoucí.

Zdroj: FactSet

Aktuální analýzy a prognózy

Z trhů			
Datum		Nadpis	Stáhnout
21.06.2024		Week Ahead	
21.06.2024		Global Equity Ratings	
14.06.2024		Week Ahead	
14.06.2024		Global Equity Ratings	
12.06.2024		Credit Markets Weekly	

COMPAGNIE ... 73,12 -3,61 

Denní 1t 1m 6m 1r 3r

Futures a opce

Související Futures -

Související Opce -

Detaily

21.06.2024 18:05:02

Cena

56.437,09 EURZměna ▼ -0,55% (-312,90)

Základní údaje

ISIN BE0389550956

Symbol -

Stát Belgium

Typ cenného papíru Index

Nástroje v indexu 119

Tržní data

Otevírací cena 56.749,99
EURMax 56.749,99
EURMin 56.249,97
EURZávěrečná cena (předchozí
den) 56.749,99
EUR

Obchodovaný objem (mil.) -

Objem (kusy) -

Výkonnost a riziko

	6m	1r	3r
Výkonn. (%)	+5,63%	+14,40%	+22,57%
Výkonn. (abs.)	+3.007,74	+7.105,25	+10.391,49
Beta	-	-	-
Volatilita	9,48	10,06	14,89

5I



Minulá výkonnost nezaručuje výkonnost budoucí.
Zdroj: FactSet

Ceny






Ø cena 5 dní Ø objem 5 dní (ks.)	56.419,68 EUR (0)
Ø cena 30 dní Ø objem 30 dní (ks.)	58.301,24 EUR (0)
Ø cena 100 dní Ø objem 100 dní (ks.)	55.994,97 EUR (0)
Ø cena 250 dní Ø objem 250 dní (ks.)	53.345,71 EUR (0)
YTD Max datum	60.136,04 EUR (20.05.2024)
YTD Min datum	51.730,17 EUR (17.01.2024)
52týdenní max. datum	60.136,04 EUR (20.05.2024)
52týdenní min. datum	48.269,67 EUR (27.06.2023)

Složení

Strana 1 z 4

<< <

> >>

Název  ISIN	Cena	Změna %  Změna +/-	Výkonnost 	Datum Čas	Obrat v kusech  Peněžní obrat 
ABO GROUP ENVIRONM BE0974278104	5,60	2,75% 0,15		21.06.24 16:20:18	1.252 7.011,00
ACCENTIS S.A. BE0003696102	0,029	3,57% 0,00		21.06.24 13:20:43	3.402.464 98.671,00
ACKERMANS & VAN HAAREN N.... BE0003764785	164,90	0,92% 1,50		21.06.24 17:35:59	116.927 19.268.698,00
AEDIFICA NV BE0003851681	57,20	0,44% 0,25		21.06.24 17:35:29	130.732 7.496.101,00
AGEAS SA/NV BE0974264930	43,50	-0,18% -0,08		21.06.24 17:35:08	1.066.224 46.380.991,00
AGFA-GEVAERT NV BE0003755692	1,15	-0,35% -0,00		21.06.24 17:35:06	112.999 130.109,00
ANHEUSER-BUSCH INBEV SA BE0974293251	55,06	-0,83% -0,46		21.06.24 17:39:31	9.762.401 537.522.208,00
APERAM S.A. LU0569974404	24,84	-0,72% -0,18		21.06.24 17:35:24	199.021 4.942.490,00
ARGENX SE NL0010832176	371,80	3,65% 13,10		21.06.24 17:37:46	286.132 106.119.968,00
ASCENCIO S.C.A. BE0003856730	45,40	-0,98% -0,45		21.06.24 17:36:03	9.620 437.382,00
ATENOR SA BE0003837540	6,03	0,50% 0,03		21.06.24 17:35:07	11.583 69.773,00
AVANTIUM NV NL0012047823	2,675	2,69% 0,07		21.06.24 17:35:03	504.174 1.329.891,00
AZELIS GROUP N.V. BE0974400328	18,10	-2,37% -0,44		21.06.24 17:35:10	1.490.250 26.986.879,00
BANIMMO SA BE0003870871	3,16	0,00% 0,00		21.06.24 09:00:28	260 822,00
BANQUE NATIONALE DE BELGI... BE0003008019	431,00	0,00% 0,00		21.06.24 17:16:27	252 108.875,00
BARCO N.V. BE0974362940	11,02	-1,08% -0,12		21.06.24 17:37:06	248.388 2.740.485,00
BEKAERT N.V. BE0974258874	40,58	-0,29% -0,12		21.06.24 17:35:24	76.532 3.104.751,00
BELYSSE GROUP NV BE0974314461	0,85	0,00% 0,00		20.06.24 17:35:21	15.636 13.325,00
BIOCARTIS GROUP NV BE0974281132	0,29	1,05% 0,00		22.09.23 17:35:06	112.228 32.629,00
BIOSENIC SA BE0974280126	0,019	5,56% 0,00		21.06.24 17:35:16	860.819 15.554,00
BIOTALYS NV NPV BE0974386188	2,75	-1,79% -0,05		21.06.24 17:10:51	3.007 8.410,00
BPOST S.A. BE0974268972	3,115	-1,74% -0,06		21.06.24 17:35:20	550.063 1.716.898,00
BREDERODE S.A. LU1068091351	115,00	2,13% 2,40		21.06.24 17:35:07	5.348 610.018,00

CAMPINE N.V. BE0003825420	75,50	-3,21% -2,50		21.06.24 11:30:26	250 18.875,00
CARE PROPERTY INVEST NV BE0974273055	13,08	-2,39% -0,32		21.06.24 17:39:31	1.470.505 19.229.669,00
CELYAD ONCOLOGY SA BE0974260896	0,308	6,21% 0,02	■	21.06.24 17:35:13	10.798 3.238,00
CENERGY HLDGS SA NPV BE0974303357	9,30	0,32% 0,03		21.06.24 16:16:17	956 8.792,00
CIE D'ENTERPRISES CFE S.A... BE0003883031	7,63	-1,04% -0,08		21.06.24 17:35:02	2.377 18.159,00
CIE IMMOBILIÈRE DE BELGIQ... BE0003599108	26,35	2,53% 0,65	■	21.06.24 17:35:26	3.130 81.527,00
COFINIMMO SA NPV BE0003593044	57,20	-0,61% -0,35		21.06.24 17:35:27	161.360 9.236.620,00