

BELGIUM ALL SHARE(TRN)

ISIN: **BE0389550956** WKN: -

Přehled

14.06.2024 18:05:02

Cena

55.812,70 EURZměna ▼ -1,36% (-770,88)

Základní údaje

ISIN BE0389550956

Symbol -

Stát Belgium

Nástroje v indexu 119

Typ indexu -

Typ cenného papíru Index

Tržní data

Otevírací cena 56.584,29
EURMax 56.614,31
EURMin 55.547,95
EURZávěrečná cena (předchozí
den) 56.583,58
EUR

Obchodovaný objem (mil.) -

Objem (kusy) -



51

Minulá výkonnost nezaručuje výkonnost budoucí.

Zdroj: FactSet

TOP 5

Název	Cena	+ - (%)	Trend
FLORIDIENN...	705,00	+6,02	▲
MOURY CONS...	585,00	+5,41	▲
CAMPINE N....	78,00	+4,00	▲
KEYWARE TE...	0,81	+2,53	▲
EVS BROADC...	30,20	+2,37	▲


Denní 1t 1m 6m 1r 3r

FLOP 5

Název	Cena	+ - (%)	Trend
CRESCENT N...	0,0112	-6,67	▼
UNIFIEDPOS...	2,80	-5,08	▼
COMPAGNIE ...	258,00	-4,44	▼
PAYTON PLA...	7,65	-4,38	▼

Atuální analýzy a prognózy

Z trhů			
Datum		Nadpis	Stáhnout
14.06.2024	🇬🇧	Week Ahead	↓
14.06.2024	🇬🇧	Global Equity Ratings	↓
12.06.2024	🇬🇧	Credit Markets Weekly	↓
07.06.2024	🇬🇧	Week Ahead	↓
07.06.2024	🇬🇧	ECB cuts CORRECTION	↓

COMPAGNIE ... 72,30 -4,31 

Denní 1t 1m 6m 1r 3r

Futures a opce

Související Futures -

Související Opce -

Detaily

14.06.2024 18:05:02

Cena

55.812,70 EURZměna ▼ -1,36% (-770,88)

Základní údaje

ISIN BE0389550956

Symbol -

Stát Belgium

Typ cenného papíru Index

Nástroje v indexu 119

Tržní data

Otevírací cena 56.584,29
EURMax 56.614,31
EURMin 55.547,95
EURZávěrečná cena (předchozí
den) 56.583,58
EUR

Obchodovaný objem (mil.) -

Objem (kusy) -

Výkonnost a riziko

	6m	1r	3r
Výkonn. (%)	+3,59%	+11,65%	+19,08%
Výkonn. (abs.)	+1.932,34	+5.822,55	+8.943,54
Beta	-	-	-
Volatilita	9,41	10,07	14,92



Minulá výkonnost nezaručuje výkonnost budoucí.

Zdroj: FactSet

Ceny

Ø cena 5 dní Ø objem 5 dní (ks.)	57.058,35 EUR (0)
Ø cena 30 dní Ø objem 30 dní (ks.)	58.711,85 EUR (0)
Ø cena 100 dní Ø objem 100 dní (ks.)	55.808,84 EUR (0)
Ø cena 250 dní Ø objem 250 dní (ks.)	53.190,84 EUR (0)
YTD Max datum	60.136,04 EUR (20.05.2024)
YTD Min datum	51.730,17 EUR (17.01.2024)
52týdenní max. datum	60.136,04 EUR (20.05.2024)
52týdenní min. datum	48.269,67 EUR (27.06.2023)




51

Složení

Strana 1 z 4

<< <

> >>

Název  ISIN	Cena	Změna %  Změna +/-	Výkonnost 	Datum Čas	Obrat v kusech  Peněžní obrat 
ABO GROUP ENVIRONM BE0974278104	5,65	0,00% 0,00		14.06.24 10:11:54	440 2.486,00
ACCENTIS S.A. BE0003696102	0,029	0,00% 0,00		14.06.24 10:16:17	35.389 1.026,00
ACKERMANS & VAN HAAREN N... BE0003764785	159,00	-1,55% -2,50		14.06.24 17:35:05	33.666 5.366.347,00
AEDIFICA NV BE0003851681	56,30	-1,75% -1,00		14.06.24 17:35:01	56.816 3.204.782,00
AGEAS SA/NV BE0974264930	42,20	-1,49% -0,64		14.06.24 17:35:05	392.056 16.542.534,00
AGFA-GEVAERT NV BE0003755692	1,164	0,34% 0,00		14.06.24 17:35:08	190.682 220.733,00
ANHEUSER-BUSCH INBEV SA BE0974293251	55,46	-1,14% -0,64		14.06.24 17:35:07	1.553.312 86.243.600,00
APERAM S.A. LU0569974404	24,58	-0,65% -0,16		14.06.24 17:35:11	180.715 4.458.609,00
ARGENX SE NL0010832176	360,90	0,64% 2,30		14.06.24 17:35:00	42.355 15.297.900,00
ASCENCIO S.C.A. BE0003856730	46,60	-1,06% -0,50		14.06.24 17:37:30	4.357 203.485,00
ATENOR SA BE0003837540	5,88	-0,34% -0,02		14.06.24 17:35:04	3.555 20.894,00
AVANTIUM NV NL0012047823	2,46	-4,28% -0,11		14.06.24 17:35:05	392.181 988.850,00
AZELIS GROUP N.V. BE0974400328	18,64	0,16% 0,03		14.06.24 17:35:21	189.140 3.520.444,00
BANIMMO SA BE0003870871	3,18	0,63% 0,02		14.06.24 09:00:04	1 3,00
BANQUE NATIONALE DE BELGI... BE0003008019	452,00	-1,09% -5,00		14.06.24 17:35:23	189 85.272,00
BARCO N.V. BE0974362940	11,32	-2,67% -0,31		14.06.24 17:35:14	136.322 1.557.879,00
BEKAERT N.V. BE0974258874	41,04	-0,48% -0,20		14.06.24 17:35:23	68.667 1.574.238,00
BELYSSE GROUP NV BE0974314461	0,88	0,00% 0,00		14.06.24 17:35:18	3.587 3.157,00
BIOCARTIS GROUP NV BE0974281132	0,29	1,05% 0,00		22.09.23 17:35:06	112.228 32.629,00
BIOSENIC SA BE0974280126	0,019	-3,55% -0,00		14.06.24 17:24:49	2.846.813 57.446,00
BIOTALYS NV NPV BE0974386188	2,77	-1,42% -0,04		14.06.24 17:35:15	14.996 41.155,00
BPOST S.A. BE0974268972	3,11	-0,16% -0,01		14.06.24 17:35:01	222.810 692.429,00
BREDERODE S.A. LU1068091351	114,00	-0,35% -0,40		14.06.24 17:35:09	6.630 756.517,00

CAMPINE N.V. BE0003825420	78,00	4,00% 3,00		14.06.24 16:30:16	25 1.913,00
CARE PROPERTY INVEST NV BE0974273055	13,96	-0,43% -0,06		14.06.24 17:35:09	64.323 892.347,00
CELYAD ONCOLOGY SA BE0974260896	0,30	-3,23% -0,01		14.06.24 17:12:42	3.343 1.011,00
CENERGY HLDGS SA NPV BE0974303357	8,78	-3,52% -0,32		14.06.24 15:46:56	3.225 28.774,00
CIE D'ENTERPRISES CFE S.A... BE0003883031	7,68	-0,52% -0,04		14.06.24 17:35:09	4.955 37.985,00
CIE IMMOBILIÈRE DE BELGIQ... BE0003599108	25,60	-0,78% -0,20		14.06.24 17:35:08	4.535 115.905,00
COFINIMMO SA NPV BE0003593044	57,40	-0,78% -0,45		14.06.24 17:35:08	74.590 4.277.916,00