

## BELGIUM ALL SHARE(TRN)

ISIN: BE0389550956 WKN: -

## Přehled

05.06.2024 20:26:15

Cena

58.274,24 EUR

Změna ▲ 0,25% (147,39)

## Základní údaje

ISIN BE0389550956

Symbol -

Stát Belgium

Nástroje v indexu 119

Typ indexu -

Typ cenného papíru Index

## Tržní data

Otevírací cena 58.125,93  
EURMax 58.562,11  
EURMin 58.125,93  
EURZávěrečná cena (předchozí  
den) 58.126,85  
EUR

Obchodovaný objem (mil.) -

Objem (kusy) -

## TOP 5

Název	Cena	+ - (%)	Trend
XIOR STUDE...	30,60	+5,70	<span style="color: green;">▲</span>
NYRSTAR N....	0,0698	+5,44	<span style="color: green;">▲</span>
BIOSENIC S...	0,0238	+4,39	<span style="color: green;">▲</span>
CENERGY HL...	9,02	+3,93	<span style="color: green;">▲</span>
DECEUNINCK...	2,55	+3,66	<span style="color: green;">▲</span>

Denní 1t 1m 6m 1r 3r

## FLOP 5

Název	Cena	+ - (%)	Trend
ACCENTIS S...	0,029	-3,33	<span style="color: red;">▼</span>
UMICORE S....	16,82	-3,17	<span style="color: red;">▼</span>
ION BEAM A...	13,76	-2,69	<span style="color: red;">▼</span>
EURONAV S....	16,80	-1,95	<span style="color: red;">▼</span>



51

Minulá výkonnost nezaručuje výkonnost budoucí.

Zdroj: FactSet

## Atuální analýzy a prognózy

Z trhů		
Datum	Nadpis	Stáhnout
05.06.2024	Credit Markets Weekly	<a href="#">↓</a>
31.05.2024	Week Ahead	<a href="#">↓</a>
29.05.2024	Credit Markets Weekly	<a href="#">↓</a>
27.05.2024	Eurozone USA: Bumpy interest rate paths	<a href="#">↓</a>
24.05.2024	Week Ahead	<a href="#">↓</a>

NYXOAH SA ... 8,16 -1,92 

Denní 1t 1m 6m 1r 3r

**Futures a opce**

Související Futures -

Související Opce -

## Detaily

05.06.2024 20:26:15

Cena

**58.274,24** EUR

Změna



0,25% (147,39)

### Základní údaje

ISIN BE0389550956

Symbol -

Stát Belgium

Typ cenného papíru Index

Nástroje v indexu 119

### Tržní data

Otevírací cena 58.125,93  
EURMax 58.562,11  
EURMin 58.125,93  
EURZávěrečná cena (předchozí  
den) 58.126,85  
EUR

Obchodovaný objem (mil.) -

Objem (kusy) -

### Výkonnost a riziko

	6m	1r	3r
Výkonn. (%)	+10,05%	+18,07%	+26,83%
Výkonn. (abs.)	+5.324,08	+8.917,54	+12.329,16
Beta	-	-	-
Volatilita	8,73	9,69	14,84



Minulá výkonnost nezaručuje výkonnost budoucí.

Zdroj: FactSet

### Ceny

Ø cena 5 dní   Ø objem 5 dní (ks.)	58.489,35 EUR (0)
Ø cena 30 dní   Ø objem 30 dní (ks.)	58.692,63 EUR (0)
Ø cena 100 dní   Ø objem 100 dní (ks.)	55.444,17 EUR (0)
Ø cena 250 dní   Ø objem 250 dní (ks.)	52.969,75 EUR (0)
YTD Max   datum	60.136,04 EUR (20.05.2024)
YTD Min   datum	51.730,17 EUR (17.01.2024)
52týdenní max.   datum	60.136,04 EUR (20.05.2024)
52týdenní min.   datum	48.269,67 EUR (27.06.2023)


























51

## Složení

Strana 1 z 4

<< < 

&gt; &gt;&gt;

Název  ISIN	Cena	Změna %  Změna +/-	Výkonnost 	Datum Čas	Obrat v kusech  Peněžní obrat 
ABO GROUP ENVIRONM BE0974278104	5,70	0,88% 0,05		05.06.24 09:17:17	105 599,00
ACCENTIS S.A. BE0003696102	0,029	-3,33% -0,00		05.06.24 14:53:10	81.710 2.370,00
ACKERMANS & VAN HAAREN N... BE0003764785	161,00	-0,56% -0,90		05.06.24 17:35:11	26.338 4.256.258,00
AEDIFICA NV BE0003851681	60,25	0,25% 0,15		05.06.24 17:35:01	34.265 2.063.762,00
AGEAS SA/NV BE0974264930	43,96	-0,27% -0,12		05.06.24 17:35:17	359.787 15.829.245,00
AGFA-GEVAERT NV BE0003755692	1,16	-1,86% -0,02		05.06.24 17:35:19	109.262 127.645,00
ANHEUSER-BUSCH INBEV SA BE0974293251	57,28	0,32% 0,18		05.06.24 17:35:50	1.500.123 85.511.696,00
APERAM S.A. LU0569974404	26,06	-1,59% -0,42		05.06.24 17:35:15	229.717 5.987.278,00
ARGENX SE NL0010832176	351,00	0,49% 1,70		05.06.24 17:35:20	35.401 12.434.403,00
ASCENCIO S.C.A. BE0003856730	48,90	0,00% 0,00		05.06.24 17:35:58	3.498 171.163,00
ATENOR SA BE0003837540	6,04	0,17% 0,01		05.06.24 17:35:16	13.334 80.208,00
AVANTIUM NV NL0012047823	2,60	1,56% 0,04		05.06.24 17:35:29	72.549 186.666,00
AZELIS GROUP N.V. BE0974400328	19,38	2,16% 0,41		05.06.24 17:35:03	175.589 3.398.688,00
BANIMMO SA BE0003870871	3,16	-1,86% -0,06		05.06.24 11:57:44	1.021 3.241,00
BANQUE NATIONALE DE BELGI... BE0003008019	473,00	0,00% 0,00		05.06.24 15:58:17	11 5.213,00
BARCO N.V. BE0974362940	12,20	-0,16% -0,02		05.06.24 17:35:20	161.580 1.970.513,00
BEKAERT N.V. BE0974258874	41,90	-0,90% -0,38		05.06.24 17:37:04	70.846 1.707.562,00
BELYSSE GROUP NV BE0974314461	0,90	0,00% 0,00		03.06.24 12:44:10	5.703 4.933,00
BIOCARTIS GROUP NV BE0974281132	0,29	1,05% 0,00		22.09.23 17:35:06	112.228 32.629,00
BIOSENIC SA BE0974280126	0,0238	4,39% 0,00		05.06.24 17:35:03	1.970.773 45.422,00
BIOTALYS NV NPV BE0974386188	2,99	0,34% 0,01		05.06.24 17:35:27	26.260 77.636,00
BPOST S.A. BE0974268972	3,26	-1,06% -0,04		05.06.24 17:35:17	86.051 281.466,00
BREDERODE S.A. LU1068091351	114,60	0,53% 0,60		05.06.24 17:35:08	2.296 262.573,00

CAMPINE N.V. BE0003825420	80,00	0,00% 0,00		05.06.24 17:21:19	155 12.400,00
CARE PROPERTY INVEST NV BE0974273055	14,46	1,40% 0,20	■	05.06.24 17:35:31	46.691 674.734,00
CELYAD ONCOLOGY SA BE0974260896	0,3055	-0,65% -0,00		05.06.24 17:29:47	31.243 9.288,00
CENERGY HLDGS SA NPV BE0974303357	9,25	3,93% 0,35	■	05.06.24 17:27:22	10.277 93.788,00
CIE D'ENTERPRISES CFE S.A... BE0003883031	7,71	0,00% 0,00		05.06.24 17:35:22	4.733 36.918,00
CIE IMMOBILIÈRE DE BELGIQ... BE0003599108	27,50	-0,72% -0,20		05.06.24 17:35:22	4.749 130.471,00
COFINIMMO SA NPV BE0003593044	61,45	0,08% 0,05		05.06.24 17:35:29	61.128 2.588.807,00