

BELGIUM ALL SHARE(TRN)

ISIN: **BE0389550956** WKN: -

Přehled

23.05.2024 18:05:02

Cena

59.146,65 EURZměna  -0,01% (-6,43)

Základní údaje

ISIN BE0389550956

Symbol -

Stát Belgium

Nástroje v indexu 119

Typ indexu -

Typ cenného papíru Index

Tržní data

Otevírací cena 59.155,62
EURMax 59.310,30
EURMin 59.041,31
EURZávěrečná cena (předchozí
den) 59.153,08
EUR

Obchodovaný objem (mil.) -

Objem (kusy) -



51

Minulá výkonnost nezaručuje výkonnost budoucí.


Zdroj: FactSet

TOP 5







Název 	Cena	+ - (%)	Trend 
BIOSENIC S...	0,0235	+25,00	
WERELDHAVE...	54,00	+16,63	
GREENYARD ...	5,90	+7,66	
HOME INVES...	18,62	+6,28	
BELYSSE GR...	0,88	+6,02	

Denní **1t** 1m 6m 1r 3r

Atuální analýzy a prognózy

Z trhů			
Datum		Nadpis	Stáhnout
22.05.2024		Credit Markets Weekly	
17.05.2024		Week Ahead	
15.05.2024		Credit Markets Weekly	
10.05.2024		Week Ahead	
08.05.2024		Credit Markets Weekly	

FLOP 5

Název 	Cena	+ - (%)	Trend 
NYXOAH SA ...	8,02	-17,32	
ONWARD MED...	5,30	-8,62	
PAYTON PLA...	8,00	-4,76	
CIE IMMOBI...	26,60	-3,62	

NEXTENSA S... 48,00 -3,42 

Denní 1t 1m 6m 1r 3r

Futures a opce

Související Futures -

Související Opce -

Detaily

23.05.2024 18:05:02

Cena

59.146,65 EUR

Změna

**-0,01%** (-6,43)

Základní údaje

ISIN BE0389550956

Symbol -

Stát Belgium

Typ cenného papíru Index

Nástroje v indexu 119

Tržní data

Otevírací cena 59.155,62 EUR

Max 59.310,30 EUR

Min 59.041,31 EUR

Závěrečná cena (předchozí den) 59.153,08 EUR

Obchodovaný objem (mil.) -

Objem (kusy) -

Výkonnost a riziko

	6m	1r	3r
Výkonn. (%)	+12,69%	+16,58%	+30,62%
Výkonn. (abs.)	+6.660,38	+8.412,86	+13.866,85
Beta	-	-	-
Volatilita	8,55	10,13	14,83



Minulá výkonnost nezaručuje výkonnost budoucí.

Zdroj: FactSet

Ceny

Ø cena 5 dní Ø objem 5 dní (ks.)	59.501,10 EUR (0)
Ø cena 30 dní Ø objem 30 dní (ks.)	58.015,23 EUR (0)
Ø cena 100 dní Ø objem 100 dní (ks.)	55.000,32 EUR (0)
Ø cena 250 dní Ø objem 250 dní (ks.)	52.636,93 EUR (0)
YTD Max datum	60.136,04 EUR (20.05.2024)
YTD Min datum	51.730,17 EUR (17.01.2024)
52týdenní max. datum	60.136,04 EUR (20.05.2024)
52týdenní min. datum	48.005,58 EUR (31.05.2023)






51

Složení

Strana 1 z 4

<< <

> >>

Název  ISIN	Cena	Změna %  Změna +/-	Výkonnost 	Datum Čas	Obrat v kusech  Peněžní obrat 
ABO GROUP ENVIRONM BE0974278104	5,60	-0,88% -0,05		23.05.24 16:29:09	204 1.142,00
ACCENTIS S.A. BE0003696102	0,029	0,00% 0,00		23.05.24 16:08:28	68.540 2.001,00
ACKERMANS & VAN HAAREN N.... BE0003764785	166,40	-2,40% -4,10		23.05.24 17:35:27	65.957 10.740.283,00
AEDIFICA NV BE0003851681	59,00	-2,80% -1,70		23.05.24 17:35:22	74.939 4.439.117,00
AGEAS SA/NV BE0974264930	47,50	0,59% 0,28		23.05.24 17:35:17	333.398 15.868.323,00
AGFA-GEVAERT NV BE0003755692	1,092	-1,27% -0,01		23.05.24 17:35:07	142.498 156.316,00
ANHEUSER-BUSCH INBEV SA BE0974293251	59,88	-1,02% -0,62		23.05.24 17:35:27	1.055.037 63.153.748,00
APERAM S.A. LU0569974404	26,44	0,69% 0,18		23.05.24 17:35:17	129.846 3.432.067,00
ARGENX SE NL0010832176	335,50	-1,67% -5,70		23.05.24 17:38:26	48.340 16.314.585,00
ASCENCIO S.C.A. BE0003856730	48,45	-0,51% -0,25		23.05.24 17:35:23	2.043 98.848,00
ATENOR SA BE0003837540	5,90	-0,67% -0,04		23.05.24 17:35:09	9.075 53.797,00
AVANTIUM NV NL0012047823	2,72	-0,37% -0,01		23.05.24 17:35:05	477.725 1.328.754,00
AZELIS GROUP N.V. BE0974400328	18,73	0,97% 0,18		23.05.24 17:35:23	179.093 3.351.384,00
BANIMMO SA BE0003870871	3,38	0,00% 0,00		23.05.24 09:00:20	100 338,00
BANQUE NATIONALE DE BELGI... BE0003008019	473,00	-1,46% -7,00		23.05.24 16:32:46	131 62.111,00
BARCO N.V. BE0974362940	12,87	-0,62% -0,08		23.05.24 17:35:27	72.466 934.703,00
BEKAERT N.V. BE0974258874	43,60	-0,14% -0,06		23.05.24 17:35:30	19.684 855.509,00
BELYSSE GROUP NV BE0974314461	0,88	6,02% 0,05		23.05.24 12:43:56	4.269 3.654,00
BIOCARTIS GROUP NV BE0974281132	0,29	1,05% 0,00		22.09.23 17:35:06	112.228 32.629,00
BIOSENIC SA BE0974280126	0,0235	25,00% 0,00		23.05.24 17:35:26	5.700.430 129.336,00
BIOTALYS NV NPV BE0974386188	3,04	-0,33% -0,01		23.05.24 17:29:20	19.126 56.832,00
BPOST S.A. BE0974268972	3,30	0,30% 0,01		23.05.24 17:35:20	108.523 358.032,00
BREDERODE S.A. LU1068091351	113,60	0,35% 0,40		23.05.24 17:35:28	3.095 350.922,00

CAMPINE N.V. BE0003825420	79,50	0,63% 0,50		23.05.24 16:33:27	1.070 85.065,00
CARE PROPERTY INVEST NV BE0974273055	14,74	-1,60% -0,24		23.05.24 17:35:14	29.527 438.239,00
CELYAD ONCOLOGY SA BE0974260896	0,31	-2,82% -0,01		23.05.24 17:35:24	4.643 1.442,00
CENERGY HLDGS SA NPV BE0974303357	8,79	2,93% 0,25		23.05.24 17:20:27	1.525 13.449,00
CIE D'ENTERPRISES CFE S.A... BE0003883031	7,46	-0,53% -0,04		23.05.24 17:35:17	2.324 17.487,00
CIE IMMOBILIÈRE DE BELGIQ... BE0003599108	26,60	-3,62% -1,00		23.05.24 17:35:25	7.790 209.944,00
COFINIMMO SA NPV BE0003593044	59,10	-3,19% -1,95		23.05.24 17:38:01	99.061 5.899.876,00