

## BELGIUM ALL SHARE(TRN)

ISIN: **BE0389550956** WKN: -

## Přehled

10.05.2024 18:05:02

Cena

**59.647,78** EURZměna  0,57% (340,25)

## Základní údaje

ISIN BE0389550956

Symbol -

Stát Belgium

Nástroje v indexu 119

Typ indexu -

Typ cenného papíru Index

## Tržní data

Otevírací cena 59.316,37  
EURMax 59.834,12  
EURMin 59.316,37  
EURZávěrečná cena (předchozí  
den) 59.307,53  
EUR

Obchodovaný objem (mil.) -








Objem (kusy) -

## TOP 5

Název 	Cena	+ - (%) 	Trend 
BELYSSE GR...	0,89	+10,56	
BANQUE NAT...	458,00	+3,62	
UCB S.A.	123,00	+3,58	
AGFA-GEVAE...	1,36	+3,50	
INCLUSIO S...	13,80	+2,99	

Denní **1t** 1m 6m 1r 3r

## FLOP 5

Název 	Cena	+ - (%) 	Trend 
VIOHALCO S...	6,03	-5,57	
NYXOAH SA ...	8,14	-4,91	
CELYAD ONC...	0,309	-3,13	
JENSEN-GRO...	37,00	-2,63	











51

Minulá výkonnost nezaručuje výkonnost budoucí.

Zdroj: FactSet

## Atuální analýzy a prognózy

## Z trhů

Datum	Nadpis	Stáhnout
10.05.2024	 Week Ahead	
08.05.2024	 Credit Markets Weekly	
03.05.2024	 Week Ahead	
02.05.2024	 FX markets reflect uncertain interest rate outlook	
30.04.2024	 Credit Markets Weekly	

ONWARD MED... 4,73 -2,27 

Denní 1t 1m 6m 1r 3r

**Futures a opce**

Související Futures -

Související Opce -

## Detaily

10.05.2024 18:05:02

Cena

**59.647,78** EUR

Změna



0,57% (340,25)

### Základní údaje

ISIN BE0389550956

Symbol -

Stát Belgium

Typ cenného papíru Index

Nástroje v indexu 119

### Tržní data

Otevírací cena 59.316,37 EUR

Max 59.834,12 EUR

Min 59.316,37 EUR

Závěrečná cena (předchozí den) 59.307,53 EUR

Obchodovaný objem (mil.) -

Objem (kusy) -

### Výkonnost a riziko

	6m	1r	3r
Výkonn. (%)	+17,22%	+18,64%	+32,54%
Výkonn. (abs.)	+8.763,03	+9.369,66	+14.644,39
Beta	-	-	-
Volatilita	8,68	10,27	14,88

5I



Minulá výkonnost nezaručuje výkonnost budoucí.

Zdroj: FactSet

### Ceny





















Ø cena 5 dní   Ø objem 5 dní (ks.)	58.883,37 EUR (0)
Ø cena 30 dní   Ø objem 30 dní (ks.)	57.056,94 EUR (0)
Ø cena 100 dní   Ø objem 100 dní (ks.)	54.482,62 EUR (0)
Ø cena 250 dní   Ø objem 250 dní (ks.)	52.282,28 EUR (0)
YTD Max   datum	59.834,12 EUR (10.05.2024)
YTD Min   datum	51.730,17 EUR (17.01.2024)
52týdenní max.   datum	59.834,12 EUR (10.05.2024)
52týdenní min.   datum	48.005,58 EUR (31.05.2023)

## Složení

Strana 1 z 4

<< < 

&gt; &gt;&gt;

Název  ISIN	Cena	Změna %  Změna +/-	Výkonnost 	Datum Čas	Obrat v kusech  Peněžní obrat 
ABO GROUP ENVIRONM BE0974278104	5,55	0,00% 0,00		10.05.24 16:43:16	649 3.602,00
ACCENTIS S.A. BE0003696102	0,03	0,00% 0,00		09.05.24 10:37:51	80.020 2.401,00
ACKERMANS & VAN HAAREN N... BE0003764785	170,40	0,53% 0,90		10.05.24 17:35:29	20.644 3.515.444,00
AEDIFICA NV BE0003851681	62,85	-0,87% -0,55		10.05.24 17:35:28	34.678 2.185.740,00
AGEAS SA/NV BE0974264930	45,86	1,69% 0,76		10.05.24 17:35:05	352.688 16.128.459,00
AGFA-GEVAERT NV BE0003755692	1,36	3,50% 0,05		10.05.24 17:35:08	238.782 325.042,00
ANHEUSER-BUSCH INBEV SA BE0974293251	59,48	0,88% 0,52		10.05.24 17:39:40	1.568.948 93.029.302,00
APERAM S.A. LU0569974404	26,32	1,54% 0,40		10.05.24 17:35:20	244.321 6.427.533,00
ARGENX SE NL0010832176	347,90	-0,29% -1,00		10.05.24 17:37:25	50.662 17.725.417,00
ASCENCIO S.C.A. BE0003856730	48,40	0,10% 0,05		10.05.24 17:35:06	1.539 74.446,00
ATENOR SA BE0003837540	5,97	-1,81% -0,11		10.05.24 17:35:22	7.762 46.972,00
AVANTIUM NV NL0012047823	2,715	0,93% 0,03		10.05.24 17:35:01	196.490 531.113,00
AZELIS GROUP N.V. BE0974400328	22,06	-0,63% -0,14		10.05.24 17:35:03	87.915 1.942.318,00
BANIMMO SA BE0003870871	3,42	0,00% 0,00		10.05.24 09:00:03	1 3,42
BANQUE NATIONALE DE BELGI... BE0003008019	458,00	3,62% 16,00		10.05.24 17:35:11	77 34.573,00
BARCO N.V. BE0974362940	13,55	-0,37% -0,05		10.05.24 17:35:18	60.134 815.370,00
BEKAERT N.V. BE0974258874	43,92	1,24% 0,54		10.05.24 17:35:26	34.558 1.518.879,00
BELYSSE GROUP NV BE0974314461	0,89	10,56% 0,09		10.05.24 16:33:27	50.126 44.442,00
BIOCARTIS GROUP NV BE0974281132	0,29	1,05% 0,00		22.09.23 17:35:06	112.228 32.629,00
BIOSENIC SA BE0974280126	0,0138	2,22% 0,00		10.05.24 15:42:31	1.628.802 22.834,00
BIOTALYS NV NPV BE0974386188	3,02	-0,66% -0,02		10.05.24 16:37:51	5.856 17.695,00
BPOST S.A. BE0974268972	3,48	1,61% 0,06		10.05.24 17:35:02	131.343 457.644,00
BREDERODE S.A. LU1068091351	114,60	1,42% 1,60		10.05.24 17:35:19	3.153 359.322,00

CAMPINE N.V. BE0003825420	75,00	0,00% 0,00		10.05.24 12:19:15	197 14.775,00
CARE PROPERTY INVEST NV BE0974273055	14,38	-0,14% -0,02		10.05.24 17:35:00	16.323 235.094,00
CELYAD ONCOLOGY SA BE0974260896	0,309	-3,13% -0,01		10.05.24 16:39:27	5.084 1.545,00
CENERGY HLDGS SA NPV BE0974303357	8,43	0,00% 0,00		10.05.24 16:55:29	740 6.238,00
CIE D'ENTERPRISES CFE S.A... BE0003883031	7,70	0,00% 0,00		10.05.24 17:35:24	1.110 8.556,00
CIE IMMOBILIÈRE DE BELGIQ... BE0003599108	29,50	0,51% 0,15		10.05.24 17:35:24	2.730 81.008,00
COFINIMMO SA NPV BE0003593044	66,20	-0,15% -0,10		10.05.24 17:37:34	83.039 5.519.969,00