

## AMSTERDAM SMALL CAP INDEX

ISIN: NL0000249142 WKN: -

## Přehled

31.07.2024 16:06:00

Cena

1.245,70 EUR

Změna ▲ 0,18% (2,18)

## Základní údaje

ISIN NL0000249142

Symbol -

Stát Netherlands

Nástroje v indexu 25

Typ indexu -

Typ cenného papíru Index

## Tržní data

Otevírací cena 1.248,68  
EURMax 1.253,93  
EURMin 1.244,63  
EURZávěrečná cena (předchozí  
den) 1.243,52  
EUR

Obchodovaný objem (mil.) -

Objem (kusy) -

## TOP 5

Název <span>↕</span>	Cena	+ - (%) <span>⬆</span>	Trend <span>⬆</span>
PHARMING G...	0,799	+2,83 <span style="color: green;">▲</span>	<span style="color: green;">▲</span>
SIF HOLDIN...	12,40	+1,31 <span style="color: green;">▲</span>	<span style="color: green;">▲</span>
AVANTIUM N...	2,475	+1,02 <span style="color: green;">▲</span>	<span style="color: green;">▲</span>
KENDRION N...	12,40	+0,98 <span style="color: grey;">↔</span>	<span style="color: grey;">↔</span>
CM.COM NV	7,72	+0,78 <span style="color: grey;">↔</span>	<span style="color: grey;">↔</span>

Denní 1t 1m 6m 1r 3r

## FLOP 5

Název <span>↕</span>	Cena	+ - (%) <span>⬇</span>	Trend <span>⬇</span>
EBUSCO HOL...	1,207	-21,11 <span style="color: red;">▼</span>	<span style="color: red;">▼</span>
NX FILTRAT...	5,56	-1,42 <span style="color: red;">▼</span>	<span style="color: red;">▼</span>
KONINKLIJK...	3,82	-1,19 <span style="color: red;">▼</span>	<span style="color: red;">▼</span>
NSI N.V.	19,68	-0,91 <span style="color: grey;">↔</span>	<span style="color: grey;">↔</span>



51

Minulá výkonnost nezaručuje výkonnost budoucí.

Zdroj: FactSet

## Atuální analýzy a prognózy

Z trhů			
Datum		Nadpis	Stáhnout
31.07.2024		Credit Markets Weekly	
26.07.2024		Week Ahead	
24.07.2024		Credit Markets Weekly	
19.07.2024		Week Ahead	
18.07.2024		Data confirms ECB expectations	

SLIGRO FOO... 12,18 -0,65 

Denní 1t 1m 6m 1r 3r

**Futures a opce**

Související Futures -

Související Opce -

## Detaily

31.07.2024 16:06:00

Cena

**1.245,70** EUR

Změna



0,18% (2,18)

### Základní údaje

ISIN NL0000249142

Symbol -

Stát Netherlands

Typ cenného papíru Index

Nástroje v indexu 25

### Tržní data

Otevírací cena 1.248,68  
EURMax 1.253,93  
EURMin 1.244,63  
EURZávěrečná cena (předchozí  
den) 1.243,52  
EUR

Obchodovaný objem (mil.) -

Objem (kusy) -

### Výkonnost a riziko

	6m	1r	3r
Výkonn. (%)	+2,90%	-6,17%	-9,36%
Výkonn. (abs.)	+35,01	-81,82	-128,39
Beta	-	-	-
Volatilita	15,83	15,02	16,87



51






Minulá výkonnost nezaručuje výkonnost budoucí.

Zdroj: FactSet

### Ceny

Ø cena 5 dní   Ø objem 5 dní (ks.)	1.245,11 EUR (0)
Ø cena 30 dní   Ø objem 30 dní (ks.)	1.239,72 EUR (0)
Ø cena 100 dní   Ø objem 100 dní (ks.)	1.225,27 EUR (0)
Ø cena 250 dní   Ø objem 250 dní (ks.)	1.223,85 EUR (0)
YTD Max   datum	1.279,12 EUR (12.07.2024)
YTD Min   datum	1.153,21 EUR (02.05.2024)
52týdenní max.   datum	1.335,27 EUR (31.07.2023)
52týdenní min.   datum	1.133,73 EUR (25.10.2023)

## Složení

Název  ISIN	Cena	Změna %  Změna +/-	Výkonnost 	Datum Čas	Obrat v kusech  Peněžní obrat 
ACCSYS TECHNOLOGIES PLC GB00BQQFX454	0,644	0,31% 0,00		31.07.24 15:43:26	36.538 23.581,00
ACOMO NV NL0000313286	17,20	0,58% 0,10		31.07.24 15:51:28	17.073 293.635,00
AVANTIUM NV NL0012047823	2,475	1,02% 0,03		31.07.24 16:03:00	48.669 120.507,00
AZERION GROUP N.V. EUR0.01 NL00150006Z9	1,50	0,00% 0,00		31.07.24 16:03:37	24.631 37.480,00
B&S GROUP SA EUR0.06 LU1789205884	4,72	0,11% 0,01		31.07.24 16:05:21	20.827 97.940,00
BRUNEL INTERNATIONAL N.V. NL0010776944	10,52	0,38% 0,04		31.07.24 15:56:12	25.370 267.179,00
CM.COM NV NL0012747059	7,72	0,78% 0,06		31.07.24 15:43:46	7.616 58.838,00
EBUSCO HOLDING BV NL0015000CZ2	1,207	-21,11% -0,32		31.07.24 16:05:03	1.730.171 2.177.214,00
FASTNED B.V. NL0013654809	17,42	0,46% 0,08		31.07.24 15:50:23	9.612 167.211,00
FORFARMERS N.V. NL0011832811	2,91	0,34% 0,01		31.07.24 16:03:21	27.187 79.438,00
KENDRION NV NL0000852531	12,40	0,98% 0,12		31.07.24 14:20:00	5.840 71.837,00
KONINKLIJKE BAM GROEP N.V... NL0000337319	3,82	-1,19% -0,05		31.07.24 16:06:08	533.803 2.048.608,00
KONINKLIJKE HEIJM NL0009269109	26,80	0,75% 0,20		31.07.24 16:03:53	88.682 2.379.014,00
NEDAP NED. APPARATENFABRI... NL0000371243	58,60	0,00% 0,00		31.07.24 15:33:21	1.743 101.931,00
NSI N.V. NL0012365084	19,68	-0,91% -0,18		31.07.24 16:05:42	6.977 138.167,00
NX FILTRATION N.V. EUR0.01 NL0015000D50	5,56	-1,42% -0,08		31.07.24 16:05:06	33.112 185.063,00
PHARMING GROUP N.V. NL0010391025	0,799	2,83% 0,02		31.07.24 16:05:24	4.142.646 3.307.009,00
POSTNL N.V. NL0009739416	1,379	0,44% 0,01		31.07.24 16:00:08	732.999 1.015.695,00
RENEWI PLC GB00BNR4T868	8,00	0,63% 0,05		31.07.24 15:54:53	14.191 113.918,00
SIF HOLDING N.V. NL0011660485	12,40	1,31% 0,16		31.07.24 16:01:25	7.051 87.033,00
SLIGRO FOOD GROUP N.V. NL0000817179	12,18	-0,65% -0,08		31.07.24 15:40:44	12.499 153.193,00
THEON INTERNATIONAL PLC E... CY0200751713	12,10	-0,33% -0,04		31.07.24 15:48:50	2.908 35.307,00
TOMTOM NV NL0013332471	5,03	-0,40% -0,02		31.07.24 15:56:08	68.886 349.426,00
VASTNED RETAIL N.V. NL0000288918	23,65	0,21% 0,05		31.07.24 15:44:16	5.242 123.491,00
WERELDHAVE NL0000289213	13,88	0,73% 0,10		31.07.24 16:05:32	20.771 288.913,00