

AMSTERDAM SMALL CAP INDEX

ISIN: NL0000249142 WKN: -

Přehled

16.07.2024 17:15:30

Cena

1.258,35 EURZměna  -0,88% (-11,16)

Základní údaje

ISIN NL0000249142

Symbol -

Stát Netherlands

Nástroje v indexu 25

Typ indexu -

Typ cenného papíru Index

Tržní data

Otevírací cena 1.260,13
EURMax 1.261,22
EURMin 1.256,00
EURZávěrečná cena (předchozí
den) 1.269,51
EUR

Obchodovaný objem (mil.) -

Objem (kusy) -

TOP 5

Název	Cena	+ - (%)	Trend
CM.COM NV	7,24	+1,26	
FASTNED B...	16,80	+1,08	
ACCSYS TEC...	0,656	+0,61	
BRUNEL INT...	10,52	+0,19	
SLIGRO FOO...	12,48	+0,16	

Denní 1t 1m 6m 1r 3r

FLOP 5

Název	Cena	+ - (%)	Trend
TOMTOM NV	4,94	-3,14	
NX FILTRAT...	5,85	-2,50	
KONINKLIJK...	23,95	-2,04	
KONINKLIJK...	4,332	-1,37	








51

Minulá výkonnost nezaručuje výkonnost budoucí.

Zdroj: FactSet

Atuální analýzy a prognózy

Z trhů		
Datum	Nadpis	Stáhnout
15.07.2024	 CSSD market 1H 2024: Schuldschein market gives way...	
12.07.2024	 Week Ahead	
10.07.2024	 Credit Markets Weekly	
09.07.2024	 Political environment weighs on outlook	
05.07.2024	 Week Ahead	

THEON INTE... 12,66 -1,09 

Denní 1t 1m 6m 1r 3r

Futures a opce

Související Futures -

Související Opce -

Detaily

16.07.2024 17:15:30

Cena

1.258,35 EUR

Změna

**-0,88%** (-11,16)

Základní údaje

ISIN NL0000249142

Symbol -

Stát Netherlands

Typ cenného papíru Index

Nástroje v indexu 25

Tržní data

Otevírací cena 1.260,13
EURMax 1.261,22
EURMin 1.256,00
EURZávěrečná cena (předchozí
den) 1.269,51
EUR

Obchodovaný objem (mil.) -

Objem (kusy) -

Výkonnost a riziko

	6m	1r	3r
Výkonn. (%)	+4,74%	-1,84%	-5,92%
Výkonn. (abs.)	+57,49	-23,84	-79,86
Beta	-	-	-
Volatilita	15,26	14,62	16,91



51

























Minulá výkonnost nezaručuje výkonnost budoucí.

Zdroj: FactSet

Ceny

Ø cena 5 dní Ø objem 5 dní (ks.)	1.257,11 EUR (0)
Ø cena 30 dní Ø objem 30 dní (ks.)	1.235,51 EUR (0)
Ø cena 100 dní Ø objem 100 dní (ks.)	1.220,23 EUR (0)
Ø cena 250 dní Ø objem 250 dní (ks.)	1.226,78 EUR (0)
YTD Max datum	1.279,12 EUR (12.07.2024)
YTD Min datum	1.153,21 EUR (02.05.2024)
52týdenní max. datum	1.335,27 EUR (31.07.2023)
52týdenní min. datum	1.133,73 EUR (25.10.2023)

Složení

Název  ISIN	Cena	Změna %  Změna +/-	Výkonnost 	Datum Čas	Obrat v kusech  Peněžní obrat 
ACCSYS TECHNOLOGIES PLC GB00BQQFX454	0,656	0,61% 0,00		16.07.24 17:08:36	36.686 24.088,00
ACOMO NV NL0000313286	17,56	-0,68% -0,12		16.07.24 17:03:00	6.729 118.131,00
AVANTIUM NV NL0012047823	2,535	-0,39% -0,01		16.07.24 17:08:56	48.444 123.449,00
AZERION GROUP N.V. EUR0.01 NL00150006Z9	1,59	-0,25% -0,00		16.07.24 16:00:42	7.419 11.865,00
B&S GROUP SA EUR0.06 LU1789205884	4,795	-0,31% -0,02		16.07.24 17:05:46	17.773 84.791,00
BRUNEL INTERNATIONAL N.V. NL0010776944	10,52	0,19% 0,02		16.07.24 17:11:36	11.122 116.505,00
CM.COM NV NL0012747059	7,24	1,26% 0,09		16.07.24 17:09:02	5.344 38.686,00
EBUSCO HOLDING BV NL0015000CZ2	1,43	-0,14% -0,00		16.07.24 17:11:02	205.312 289.688,00
FASTNED B.V. NL0013654809	16,80	1,08% 0,18		16.07.24 17:14:48	11.809 198.234,00
FORFARMERS N.V. NL0011832811	2,945	-0,51% -0,02		16.07.24 17:07:18	27.692 81.687,00
KENDRION NV NL0000852531	12,52	-0,63% -0,08		16.07.24 17:07:39	2.832 35.472,00
KONINKLIJKE BAM GROEP N.V... NL0000337319	4,332	-1,37% -0,06		16.07.24 17:14:15	816.211 3.520.315,00
KONINKLIJKE HEIJM NL0009269109	23,95	-2,04% -0,50		16.07.24 17:15:39	80.739 1.939.154,00
NEDAP NED. APPARATENFABRI... NL0000371243	63,20	-0,63% -0,40		16.07.24 15:56:03	1.197 75.670,00
NSI N.V. NL0012365084	19,82	-0,40% -0,08		16.07.24 16:56:00	5.372 106.342,00
NX FILTRATION N.V. EUR0.01 NL0015000D50	5,85	-2,50% -0,15		16.07.24 17:14:59	140.330 827.010,00
PHARMING GROUP N.V. NL0010391025	0,781	-0,76% -0,01		16.07.24 17:15:26	914.469 712.809,00
POSTNL N.V. NL0009739416	1,25	-0,79% -0,01		16.07.24 17:10:46	548.678 683.237,00
RENEWI PLC GB00BNR4T868	8,05	-0,98% -0,08		16.07.24 16:58:19	45.557 366.469,00
SIF HOLDING N.V. NL0011660485	12,78	-0,16% -0,02		16.07.24 17:13:50	14.930 189.101,00
SLIGRO FOOD GROUP N.V. NL0000817179	12,48	0,16% 0,02		16.07.24 16:32:20	9.577 118.542,00
THEON INTERNATIONAL PLC E... CY0200751713	12,66	-1,09% -0,14		16.07.24 17:02:10	8.217 104.453,00
TOMTOM NV NL0013332471	4,94	-3,14% -0,16		16.07.24 17:15:32	780.478 3.898.695,00
VASTNED RETAIL N.V. NL0000288918	24,45	-0,41% -0,10		16.07.24 16:42:55	3.135 76.672,00
WERELDHAVE NL0000289213	13,64	-0,15% -0,02		16.07.24 17:15:09	26.867 365.195,00