

AMSTERDAM SMALL CAP INDEX

ISIN: NL0000249142 WKN: -

Přehled

08.07.2024 10:29:15

Cena

1.250,77 EUR

Změna ▲ 0,75% (9,29)

Základní údaje

ISIN NL0000249142

Symbol -

Stát Netherlands

Nástroje v indexu 25

Typ indexu -

Typ cenného papíru Index

Tržní data

Otevírací cena 1.241,70
EURMax 1.251,29
EURMin 1.240,63
EURZávěrečná cena (předchozí
den) 1.241,48
EUR

Obchodovaný objem (mil.) -

Objem (kusy) -

TOP 5

Název	Cena	+ - (%)	Trend
FASTNED B...	17,40	+5,97	▲
SIF HOLDIN...	12,74	+2,08	▲
PHARMING G...	0,78	+1,76	▲
KONINKLIJK...	21,20	+1,68	▲
THEON INTE...	12,60	+1,61	▲

Denní 1t 1m 6m 1r 3r

FLOP 5

Název	Cena	+ - (%)	Trend
EBUSCO HOL...	1,511	-1,24	▼
AVANTIUM N...	2,53	-0,39	▼
POSTNL N.V...	1,251	-0,08	▼

Denní 1t 1m 6m 1r 3r



51

Minulá výkonnost nezaručuje výkonnost budoucí.

Zdroj: FactSet

Atuální analýzy a prognózy

Z trhů		
Datum	Nadpis	Stáhnout
05.07.2024	Week Ahead	↓
03.07.2024	Global Strategy 3Q 2024	↓
03.07.2024	Credit Markets Weekly	↓
28.06.2024	Week Ahead	↓
26.06.2024	Credit Markets Weekly	↓

Futures a opce

Související Futures -

Související Opce -

Detaily

08.07.2024 10:29:15

Cena

1.250,77 EUR

Změna



0,75% (9,29)

Základní údaje

ISIN NL0000249142

Symbol -

Stát Netherlands

Typ cenného papíru Index

Nástroje v indexu 25

Tržní data

Otevírací cena 1.241,70
EURMax 1.251,29
EURMin 1.240,63
EURZávěrečná cena (předchozí
den) 1.241,48
EUR

Obchodovaný objem (mil.) -

Objem (kusy) -

Výkonnost a riziko

	6m	1r	3r
Výkonn. (%)	+3,31%	-1,61%	-11,10%
Výkonn. (abs.)	+39,72	-20,37	-155,03
Beta	-	-	-
Volatilita	15,06	14,45	16,87



51































Minulá výkonnost nezaručuje výkonnost budoucí.

Zdroj: FactSet

Ceny

Ø cena 5 dní Ø objem 5 dní (ks.)	1.229,24 EUR (0)
Ø cena 30 dní Ø objem 30 dní (ks.)	1.234,30 EUR (0)
Ø cena 100 dní Ø objem 100 dní (ks.)	1.217,77 EUR (0)
Ø cena 250 dní Ø objem 250 dní (ks.)	1.227,88 EUR (0)
YTD Max datum	1.272,18 EUR (28.05.2024)
YTD Min datum	1.153,21 EUR (02.05.2024)
52týdenní max. datum	1.335,27 EUR (31.07.2023)
52týdenní min. datum	1.133,73 EUR (25.10.2023)

Složení

Název  ISIN	Cena	Změna %  Změna +/-	Výkonnost 	Datum Čas	Obrat v kusech  Peněžní obrat 
ACCSYS TECHNOLOGIES PLC GB00BQQFX454	0,658	0,92% 0,01		08.07.24 10:14:41	8.295 5.432,00
ACOMO NV NL0000313286	17,78	0,45% 0,08		08.07.24 10:01:01	4.833 85.785,00
AVANTIUM NV NL0012047823	2,53	-0,39% -0,01		08.07.24 10:24:28	36.140 92.341,00
AZERION GROUP N.V. EUR0.01 NL00150006Z9	1,674	0,36% 0,01		08.07.24 10:22:11	3.269 5.462,00
B&S GROUP SA EUR0.06 LU1789205884	5,00	0,40% 0,02		08.07.24 10:23:54	1.530 7.635,00
BRUNEL INTERNATIONAL N.V. NL0010776944	10,50	0,38% 0,04		08.07.24 09:55:32	4.076 42.802,00
CM.COM NV NL0012747059	6,96	0,29% 0,02		08.07.24 10:25:13	2.612 18.119,00
EBUSCO HOLDING BV NL0015000CZ2	1,511	-1,24% -0,02		08.07.24 10:25:27	124.866 187.934,00
FASTNED B.V. NL0013654809	17,40	5,97% 0,98		08.07.24 10:27:57	29.708 508.531,00
FORFARMERS N.V. NL0011832811	2,905	1,22% 0,04		08.07.24 10:23:28	41.294 119.522,00
KENDRION NV NL0000852531	12,78	0,95% 0,12		08.07.24 10:24:29	6.158 78.339,00
KONINKLIJKE BAM GROEP N.V... NL0000337319	4,302	0,80% 0,03		08.07.24 10:26:36	276.623 1.189.744,00
KONINKLIJKE HEIJM NL0009269109	21,20	1,68% 0,35		08.07.24 10:27:17	12.283 258.830,00
NEDAP NED. APPARATENFABRI... NL0000371243	63,00	0,96% 0,60		08.07.24 10:02:38	435 27.289,00
NSI N.V. NL0012365084	19,54	0,31% 0,06		08.07.24 09:46:17	2.462 48.141,00
NX FILTRATION N.V. EUR0.01 NL0015000D50	4,70	0,97% 0,05		08.07.24 10:18:39	9.189 43.264,00
PHARMING GROUP N.V. NL0010391025	0,78	1,76% 0,01		08.07.24 10:28:32	955.048 740.090,00
POSTNL N.V. NL0009739416	1,251	-0,08% -0,00		08.07.24 10:28:13	273.717 339.899,00
RENEWI PLC GB00BNR4T868	8,08	0,12% 0,01		08.07.24 10:25:33	1.920 15.524,00
SIF HOLDING N.V. NL0011660485	12,74	2,08% 0,26		08.07.24 10:29:09	6.147 77.425,00
SLIGRO FOOD GROUP N.V. NL0000817179	13,28	1,37% 0,18		08.07.24 10:18:13	7.592 99.956,00
THEON INTERNATIONAL PLC E... CY0200751713	12,60	1,61% 0,20		08.07.24 10:18:42	6.017 75.288,00
TOMTOM NV NL0013332471	5,54	0,64% 0,04		08.07.24 10:23:57	19.665 109.091,00
VASTNED RETAIL N.V. NL0000288918	23,65	0,00% 0,00		08.07.24 10:25:56	134 3.171,00
WERELDHAVE NL0000289213	13,46	0,15% 0,02		08.07.24 10:16:38	3.883 52.178,00