

AMSTERDAM SMALL CAP INDEX

ISIN: NL0000249142 WKN: -

Přehled

21.06.2024 18:05:02

Cena

1.222,79 EURZměna  -1,40% (-17,37)

Základní údaje

ISIN NL0000249142

Symbol -

Stát Netherlands

Nástroje v indexu 25

Typ indexu -

Typ cenného papíru Index

Tržní data

Otevírací cena 1.238,80
EURMax 1.240,35
EURMin 1.221,14
EURZávěrečná cena (předchozí
den) 1.240,16
EUR

Obchodovaný objem (mil.) -

Objem (kusy) -

TOP 5

Název 	Cena	+ - (%) 	Trend 
AVANTIUM N...	2,675	+2,69	
AZERION GR...	1,604	+0,88	
CM.COM NV	6,55	+0,77	
NSI N.V.	19,32	+0,73	
VASTNED RE...	23,60	+0,21	

Denní **1t** 1m 6m 1r 3r

FLOP 5

Název 	Cena	+ - (%) 	Trend 
EBUSCO HOL...	2,258	-6,92	
VIVORYON T...	1,96	-5,08	
KONINKLIJK...	19,82	-3,55	
POSTNL N.V...	1,339	-3,11	



51

Minulá výkonnost nezaručuje výkonnost budoucí.

Zdroj: FactSet

Atuální analýzy a prognózy

Z trhů			
Datum		Nadpis	Stáhnout
21.06.2024		Week Ahead	
21.06.2024		Global Equity Ratings	
14.06.2024		Week Ahead	
14.06.2024		Global Equity Ratings	
12.06.2024		Credit Markets Weekly	

TOMTOM NV 5,525 -2,21 

Denní 1t 1m 6m 1r 3r

Futures a opce

Související Futures -

Související Opce -

Detaily

21.06.2024 18:05:02

Cena

1.222,79 EUR

Změna

**-1,40%** (-17,37)

Základní údaje

ISIN NL0000249142

Symbol -

Stát Netherlands

Typ cenného papíru Index

Nástroje v indexu 25

Tržní data

Otevírací cena 1.238,80
EURMax 1.240,35
EURMin 1.221,14
EURZávěrečná cena (předchozí
den) 1.240,16
EUR

Obchodovaný objem (mil.) -

Objem (kusy) -

Výkonnost a riziko

	6m	1r	3r
Výkonn. (%)	+1,34%	-1,68%	-10,32%
Výkonn. (abs.)	+16,19	-20,90	-140,64
Beta	-	-	-
Volatilita	15,21	14,40	16,85



51






Minulá výkonnost nezaručuje výkonnost budoucí.

Zdroj: FactSet

Ceny

Ø cena 5 dní Ø objem 5 dní (ks.)	1.226,91 EUR (0)
Ø cena 30 dní Ø objem 30 dní (ks.)	1.235,31 EUR (0)
Ø cena 100 dní Ø objem 100 dní (ks.)	1.214,38 EUR (0)
Ø cena 250 dní Ø objem 250 dní (ks.)	1.229,75 EUR (0)
YTD Max datum	1.272,18 EUR (28.05.2024)
YTD Min datum	1.153,21 EUR (02.05.2024)
52týdenní max. datum	1.335,27 EUR (31.07.2023)
52týdenní min. datum	1.133,73 EUR (25.10.2023)

Složení

Název  ISIN	Cena	Změna %  Změna +/-	Výkonnost 	Datum Čas	Obrat v kusech  Peněžní obrat 
ACCSYS TECHNOLOGIES PLC GB00BQQFX454	0,72	-0,69% -0,01		21.06.24 17:35:06	131.525 94.030,00
ACOMO NV NL0000313286	17,26	-0,58% -0,10		21.06.24 17:35:12	10.306 177.950,00
AVANTIUM NV NL0012047823	2,675	2,69% 0,07	█	21.06.24 17:35:03	504.174 1.329.891,00
AZERION GROUP N.V. EUR0.01 NL00150006Z9	1,604	0,88% 0,01	█	21.06.24 17:35:10	52.642 84.085,00
B&S GROUP SA EUR0.06 LU1789205884	5,06	-0,20% -0,01		21.06.24 17:35:08	92.706 466.533,00
BRUNEL INTERNATIONAL N.V. NL0010776944	10,26	-2,10% -0,22		21.06.24 17:35:12	68.513 705.392,00
CM.COM NV NL0012747059	6,55	0,77% 0,05	█	21.06.24 17:35:04	1.616 10.600,00
EBUSCO HOLDING BV NL0015000CZ2	2,258	-6,92% -0,17		21.06.24 17:35:18	392.296 908.256,00
FASTNED B.V. NL0013654809	19,70	-1,50% -0,30		21.06.24 17:38:39	27.261 538.528,00
FORFARMERS N.V. NL0011832811	2,66	0,00% 0,00		21.06.24 17:35:26	79.609 213.015,00
KENDRION NV NL0000852531	12,98	-1,82% -0,24		21.06.24 17:35:24	24.804 323.135,00
KONINKLIJKE BAM GROEP N.V... NL0000337319	3,97	-1,39% -0,06		21.06.24 17:35:29	1.351.105 5.375.630,00
KONINKLIJKE HEIJM NL0009269109	19,82	-3,55% -0,73		21.06.24 17:35:29	122.529 2.437.818,00
NEDAP NED. APPARATENFABRI... NL0000371243	61,00	-0,33% -0,20		21.06.24 17:35:18	1.302 79.857,00
NSI N.V. NL0012365084	19,32	0,73% 0,14	█	21.06.24 17:35:20	23.554 452.948,00
NX FILTRATION N.V. EUR0.01 NL0015000D50	4,47	-1,32% -0,06		21.06.24 17:36:39	57.130 257.462,00
PHARMING GROUP N.V. NL0010391025	0,7445	-1,33% -0,01		21.06.24 17:35:01	3.202.297 2.395.752,00
POSTNL N.V. NL0009739416	1,339	-3,11% -0,04		21.06.24 17:35:08	1.894.235 2.553.751,00
RENEWI PLC GB00BNR4T868	8,06	-1,95% -0,16		21.06.24 17:35:07	39.742 322.569,00
SIF HOLDING N.V. NL0011660485	10,54	-0,94% -0,10		21.06.24 17:35:08	6.807 72.516,00
SLIGRO FOOD GROUP N.V. NL0000817179	13,10	-2,09% -0,28		21.06.24 17:35:26	43.243 567.478,00
TOMTOM NV NL0013332471	5,525	-2,21% -0,13		21.06.24 17:35:18	236.602 1.306.842,00
VASTNED RETAIL N.V. NL0000288918	23,60	0,21% 0,05	█	21.06.24 17:35:28	24.912 587.680,00
VIVORYON THERAPEUTICS AG NL00150002Q7	1,96	-5,08% -0,11		21.06.24 17:35:02	266.545 530.437,00
WERELDHAVE NL0000289213	13,38	-0,89% -0,12		21.06.24 17:35:22	132.306 1.771.172,00