

AMSTERDAM MIDKAP INDEX (AMX)

ISIN: NL0000249274 WKN: -

Přehled

18.10.2024 18:05:02

Cena

897,60 EUR

Změna ▲ 0,09% (0,81)

Základní údaje

ISIN NL0000249274

Symbol -

Stát Netherlands

Nástroje v indexu 25

Typ indexu -

Typ cenného papíru Index

Tržní data

Otevírací cena 897,83 EUR

Max 900,85 EUR

Min 896,10 EUR

Závěrečná cena (předchozí den) 896,79 EUR

Obchodovaný objem (mil.) 8.195.703

Objem (kusy) 156.583.842

TOP 5

Název ↕	Cena	+ - (%) 📊	Trend 📈
BASIC-FIT ...	25,08	+4,50	▲
AMG CRITIC...	16,73	+3,14	▲
ALLFUNDS G...	5,305	+1,82	▲
FUGRO N.V.	21,64	+1,41	▲
INPOST SA	18,72	+1,35	▲

Denní 1t 1m 6m 1r 3r

FLOP 5

Název ↕	Cena	+ - (%) ↕	Trend 📉
WAREHOUSES...	22,34	-5,02	▼
SBM OFFSHO...	16,86	-1,00	↔
CTP N.V EU...	16,84	-0,71	↔
EUROCOMMER...	24,50	-0,41	↔
JUST EAT T...	10,95	-0,05	↔

Denní 1t 1m 6m 1r 3r



51

Minulá výkonnost nezaručuje výkonnost budoucí.

Zdroj: FactSet

Atuální analýzy a prognózy

Z trhů

Datum	Nadpis	Stáhnout
17.10.2024	🇬🇧 ECB cuts further	📄
17.10.2024	🇬🇧 Week Ahead	📄
16.10.2024	🇬🇧 Credit Markets Weekly	📄
11.10.2024	🇬🇧 Week Ahead	📄
09.10.2024	🇬🇧 Credit Markets Weekly	📄

Futures a opce

Související Futures -

Související Opce -

Detaily

18.10.2024 18:05:02

Cena

897,60 EURZměna  0,09% (0,81)

Základní údaje

ISIN NL0000249274

Symbol -

Stát Netherlands

Typ cenného papíru Index

Nástroje v indexu 25

Tržní data

Otevírací cena 897,83 EUR

Max 900,85 EUR

Min 896,10 EUR

Závěrečná cena (předchozí den) 896,79 EUR

Obchodovaný objem (mil.) 8.195.703

Objem (kusy) 156.583.842

Výkonnost a riziko

	6m	1r	3r
Výkonn. (%)	-3,13%	+13,06%	-15,99%
Výkonn. (abs.)	-29,00	+103,71	-170,79
Beta	-	-	-
Volatilita	13,68	14,47	17,73



51































Minulá výkonnost nezaručuje výkonnost budoucí.

Zdroj: FactSet

Ceny

Ø cena 5 dní Ø objem 5 dní (ks.)	898,61 EUR (8.665.674)
Ø cena 30 dní Ø objem 30 dní (ks.)	893,48 EUR (8.331.562)
Ø cena 100 dní Ø objem 100 dní (ks.)	886,57 EUR (7.475.625)
Ø cena 250 dní Ø objem 250 dní (ks.)	893,66 EUR (8.465.030)
YTD Max datum	966,61 EUR (15.05.2024)
YTD Min datum	824,00 EUR (05.08.2024)
52týdenní max. datum	966,61 EUR (15.05.2024)
52týdenní min. datum	756,16 EUR (26.10.2023)

Složení

Název  ISIN	Cena	Změna %  Změna +/-	Výkonnost 	Datum Čas	Obrat v kusech  Peněžní obrat 
AALBERTS N.V. NL0000852564	33,54	0,06% 0,02		18.10.24 17:39:07	467.327 15.710.449,00
AIR FRANCE-KLM SA FR001400J770	9,096	0,15% 0,01		18.10.24 17:35:20	1.036.178 9.384.235,00
ALFEN NV EUR0.10 NL0012817175	12,125	0,71% 0,09		18.10.24 17:35:04	362.428 4.443.325,00
ALLFUNDS GROUP PLC EUR0.0... GB00BNTJ3546	5,305	1,82% 0,10		18.10.24 17:35:20	338.562 1.793.736,00
AMG CRITICAL MATERIALS NV NL0000888691	16,73	3,14% 0,51		18.10.24 17:35:21	316.500 5.332.733,00
APERAM S.A. LU0569974404	25,92	1,25% 0,32		18.10.24 17:35:03	192.721 4.960.930,00
ARCADIS N.V. NL0006237562	66,05	0,00% 0,00		18.10.24 17:35:10	197.652 13.052.752,00
BASIC-FIT N.V. NL0011872650	25,08	4,50% 1,08		18.10.24 17:35:23	328.197 8.300.899,00
CORBION N.V. NL0010583399	25,06	0,08% 0,02		18.10.24 17:35:00	109.093 2.743.871,00
CTP N.V EUR0.16 NL00150006R6	16,84	-0,71% -0,12		18.10.24 17:35:22	155.914 2.628.028,00
EUROCOMMERCIAL PROPERTIES... NL0015000K93	24,50	-0,41% -0,10		18.10.24 17:35:23	32.671 799.741,00
FAGRON N.V. BE0003874915	18,82	0,43% 0,08		18.10.24 17:35:15	32.538 611.787,00
FLOW TRADERS N.V. BMG3602E1084	21,82	1,02% 0,22		18.10.24 17:35:23	152.396 3.313.954,00
FUGRO N.V. NL00150003E1	21,64	1,41% 0,30		18.10.24 17:37:14	354.473 7.671.632,00
GALAPAGOS N.V. BE0003818359	27,90	0,07% 0,02		18.10.24 17:39:49	68.470 1.911.329,00
INPOST SA LU2290522684	18,72	1,35% 0,25		18.10.24 17:35:01	340.847 6.366.933,00
JDE PEET'S N.V. NL0014332678	18,96	1,12% 0,21		18.10.24 17:35:22	209.928 3.961.822,00
JUST EAT TAKEAWAY.COM NV NL0012015705	10,95	-0,05% -0,01		18.10.24 17:35:05	1.599.590 17.544.868,00
KONINKLIJKE VOPAK N.V. NL0009432491	42,12	0,14% 0,06		18.10.24 17:35:23	82.602 3.474.533,00
OCI N.V. NL0010558797	25,15	0,40% 0,10		18.10.24 17:35:23	717.934 17.986.813,00
SBM OFFSHORE N.V. NL0000360618	16,86	-1,00% -0,17		18.10.24 17:38:23	276.042 4.682.202,00
SIGNIFY N.V. NL0011821392	22,40	1,08% 0,24		18.10.24 17:35:26	255.165 5.727.162,00
TKH GROUP NV CVA NL0000852523	38,02	0,58% 0,22		18.10.24 17:35:06	44.155 1.682.023,00
VAN LANSCHOT KEMPEN NV NL0000302636	44,80	0,22% 0,10		18.10.24 17:35:16	28.269 1.266.028,00
WAREHOUSES DE PAUW S.C.A. BE0974349814	22,34	-5,02% -1,18		18.10.24 17:35:01	496.051 11.165.101,00