

AMSTERDAM MIDKAP INDEX (AMX)

ISIN: NL0000249274 WKN: -

Přehled

18.09.2024 19:00:19

Cena

885,56 EURZměna  -0,81% (-7,23)

Základní údaje

ISIN NL0000249274

Symbol -

Stát Netherlands

Nástroje v indexu 25

Typ indexu -

Typ cenného papíru Index

Tržní data

Otevírací cena 890,81 EUR

Max 891,45 EUR

Min 884,69 EUR

Závěrečná cena (předchozí den) 892,79 EUR

Obchodovaný objem (mil.) 5.645.715

Objem (kusy) 114.550.022

TOP 5

Název 	Cena	+ - (%) 	Trend 
AIR FRANCE...	8,602	+0,82	
JUST EAT T...	12,625	+0,60	
INPOST SA	17,36	+0,40	
CORBION N....	23,72	+0,34	
FLOW TRADE...	18,13	+0,17	

Denní 1t 1m 6m 1r 3r

FLOP 5

Název 	Cena	+ - (%) 	Trend 
ARCADIS N...	62,55	-2,27	
ALFEN NV E...	12,66	-2,20	
JDE PEET'S...	19,84	-1,59	
BASIC-FIT ...	22,34	-1,59	
SBM OFFSHO...	16,18	-1,58	

Denní 1t 1m 6m 1r 3r

51



Minulá výkonnost nezaručuje výkonnost budoucí.

Zdroj: FactSet

Atuální analýzy a prognózy

Z trhů		
Datum	Nadpis	Stáhnout
18.09.2024	 Credit Markets Weekly	
13.09.2024	 Week Ahead	
12.09.2024	 ECB cuts further	
11.09.2024	 EU Green Deal - a lot of work awaits Europe	
11.09.2024	 Credit Markets Weekly	

Futures a opce

Související Futures -

Související Opce -

Detaily

18.09.2024 19:00:19

Cena

885,56 EUR

Změna

**-0,81%** (-7,23)

Základní údaje

ISIN NL0000249274

Symbol -

Stát Netherlands

Typ cenného papíru Index

Nástroje v indexu 25

Tržní data

Otevírací cena 890,81 EUR

Max 891,45 EUR

Min 884,69 EUR

Závěrečná cena (předchozí den) 892,79 EUR

Obchodovaný objem (mil.) 5.645.715

Objem (kusy) 114.550.022

Výkonnost a riziko

	6m	1r	3r
Výkonn. (%)	-0,64%	+4,03%	-18,05%
Výkonn. (abs.)	-5,78	+34,55	-196,59
Beta	-	-	-
Volatilita	13,69	15,24	17,79



51






Minulá výkonnost nezaručuje výkonnost budoucí.

Zdroj: FactSet

Ceny

Ø cena 5 dní Ø objem 5 dní (ks.)	886,93 EUR (7.358.591)
Ø cena 30 dní Ø objem 30 dní (ks.)	884,64 EUR (5.605.668)
Ø cena 100 dní Ø objem 100 dní (ks.)	896,15 EUR (7.623.359)
Ø cena 250 dní Ø objem 250 dní (ks.)	885,42 EUR (8.413.563)
YTD Max datum	966,61 EUR (15.05.2024)
YTD Min datum	824,00 EUR (05.08.2024)
52týdenní max. datum	966,61 EUR (15.05.2024)
52týdenní min. datum	756,16 EUR (26.10.2023)

Složení

Název  ISIN	Cena	Změna %  Změna +/-	Výkonnost 	Datum Čas	Obrat v kusech  Peněžní obrat 
AALBERTS N.V. NL0000852564	34,00	-0,53% -0,18		18.09.24 17:35:27	108.915 3.705.401,00
AIR FRANCE-KLM SA FR001400J770	8,602	0,82% 0,07		18.09.24 17:37:15	726.431 6.250.260,00
ALFEN NV EUR0.10 NL0012817175	12,66	-2,20% -0,28		18.09.24 17:35:19	231.418 2.951.718,00
ALLFUNDS GROUP PLC EUR0.0... GB00BNTJ3546	5,34	-0,19% -0,01		18.09.24 17:36:22	301.628 1.612.558,00
AMG CRITICAL MATERIALS NV NL0000888691	16,07	-1,47% -0,24		18.09.24 17:35:16	224.501 3.641.967,00
APERAM S.A. LU0569974404	24,22	-0,82% -0,20		18.09.24 17:35:23	152.298 3.708.298,00
ARCADIS N.V. NL0006237562	62,55	-2,27% -1,45		18.09.24 17:35:11	415.907 26.102.001,00
BASIC-FIT N.V. NL0011872650	22,34	-1,59% -0,36		18.09.24 17:35:16	36.130 810.997,00
CORBION N.V. NL0010583399	23,72	0,34% 0,08		18.09.24 17:35:18	66.081 1.569.069,00
CTP N.V EUR0.16 NL00150006R6	16,26	-0,97% -0,16		18.09.24 17:35:08	402.433 6.538.628,00
EUROCOMMERCIAL PROPERTIES... NL0015000K93	25,20	0,00% 0,00		18.09.24 17:35:04	52.039 1.310.076,00
FAGRON N.V. BE0003874915	18,80	-0,74% -0,14		18.09.24 17:35:23	39.700 747.496,00
FLOW TRADERS N.V. BMG3602E1084	18,13	0,17% 0,03		18.09.24 17:35:23	85.606 1.553.105,00
FUGRO N.V. NL00150003E1	20,50	-1,44% -0,30		18.09.24 17:35:10	230.820 4.740.212,00
GALAPAGOS N.V. BE0003818359	27,34	-1,30% -0,36		18.09.24 17:35:17	54.970 1.504.600,00
INPOST SA LU2290522684	17,36	0,40% 0,07		18.09.24 17:35:20	325.845 5.657.754,00
JDE PEET'S N.V. NL0014332678	19,84	-1,59% -0,32		18.09.24 17:35:19	157.856 3.135.112,00
JUST EAT TAKEAWAY.COM NV NL0012015705	12,625	0,60% 0,08		18.09.24 17:35:14	896.505 11.235.852,00
KONINKLIJKE VOPAK N.V. NL0009432491	42,66	0,05% 0,02		18.09.24 17:35:18	87.787 3.733.991,00
OCI N.V. NL0010558797	26,33	-1,27% -0,34		18.09.24 17:35:02	312.335 8.233.974,00
SBM OFFSHORE N.V. NL0000360618	16,18	-1,58% -0,26		18.09.24 17:35:03	221.736 3.597.122,00
SIGNIFY N.V. NL0011821392	21,08	-1,40% -0,30		18.09.24 17:36:15	303.162 6.378.930,00
TKH GROUP NV CVA NL0000852523	37,06	-0,38% -0,14		18.09.24 17:35:04	23.665 877.314,00
VAN LANSCHOT KEMPEN NV NL0000302636	41,60	-1,07% -0,45		18.09.24 17:35:24	20.815 867.709,00
WAREHOUSES DE PAUW S.C.A. BE0974349814	24,10	-0,82% -0,20		18.09.24 17:35:19	167.132 4.031.570,00