

AMSTERDAM MIDKAP INDEX (AMX)

ISIN: NL0000249274 WKN: -

Přehled

21.05.2024 18:05:02

Cena

951,04 EURZměna  -0,41% (-3,92)

Základní údaje

ISIN NL0000249274

Symbol -

Stát Netherlands

Nástroje v indexu 25

Typ indexu -

Typ cenného papíru Index

Tržní data

Otevírací cena 951,64 EUR

Max 951,64 EUR

Min 948,03 EUR

Závěrečná cena (předchozí den) 954,96 EUR

Obchodovaný objem (mil.) 9.344.735

Objem (kusy) 204.411.411

TOP 5

Název 	Cena	+ - (%) 	Trend 
FLOW TRADE...	20,20	+3,27	
SBM OFFSHO...	14,21	+2,38	
OCI N.V.	26,43	+2,13	
INPOST SA	17,32	+1,82	
EUROCOMMER...	22,75	+1,56	

Denní 1t 1m 6m 1r 3r

FLOP 5

Název 	Cena	+ - (%) 	Trend 
ALFEN NV E...	35,57	-15,53	
AMG CRITIC...	21,50	-5,70	
JUST EAT T...	13,49	-3,37	
GALAPAGOS ...	26,42	-2,08	
VAN LANSCH...	39,60	-1,74	

Denní 1t 1m 6m 1r 3r

51



Minulá výkonnost nezaručuje výkonnost budoucí.

Zdroj: FactSet

Atuální analýzy a prognózy

Z trhů

Datum	Nadpis	Stáhnout
17.05.2024	 Week Ahead	
15.05.2024	 Credit Markets Weekly	
10.05.2024	 Week Ahead	
08.05.2024	 Credit Markets Weekly	
03.05.2024	 Week Ahead	

Futures a opce

Související Futures -

Související Opce -

Detaily

21.05.2024 18:05:02

Cena

951,04 EUR

Změna



-0,41% (-3,92)

Základní údaje

ISIN NL0000249274

Symbol -

Stát Netherlands

Typ cenného papíru Index

Nástroje v indexu 25

Tržní data

Otevírací cena 951,64 EUR

Max 951,64 EUR

Min 948,03 EUR

Závěrečná cena (předchozí den) 954,96 EUR

Obchodovaný objem (mil.) 9.344.735

Objem (kusy) 204.411.411

Výkonnost a riziko

	6m	1r	3r
Výkonn. (%)	+12,09%	+0,88%	-9,84%
Výkonn. (abs.)	+102,59	+8,34	-103,76
Beta	-	-	-
Volatilita	12,92	14,85	17,52



Minulá výkonnost nezaručuje výkonnost budoucí.






Zdroj: FactSet

Ceny

Ø cena 5 dní Ø objem 5 dní (ks.)	953,97 EUR (8.691.838)
Ø cena 30 dní Ø objem 30 dní (ks.)	933,89 EUR (10.044.245)
Ø cena 100 dní Ø objem 100 dní (ks.)	912,22 EUR (9.120.006)
Ø cena 250 dní Ø objem 250 dní (ks.)	887,64 EUR (11.261.672)
YTD Max datum	966,61 EUR (15.05.2024)
YTD Min datum	872,84 EUR (17.01.2024)
52týdenní max. datum	966,61 EUR (15.05.2024)
52týdenní min. datum	756,16 EUR (26.10.2023)

51

Složení

Název  ISIN	Cena	Změna %  Změna +/-	Výkonnost 	Datum Čas	Obrat v kusech  Peněžní obrat 
AALBERTS N.V. NL0000852564	48,10	-0,21% -0,10		21.05.24 17:35:12	119.507 5.749.371,00
AIR FRANCE-KLM SA FR001400J770	10,61	-0,84% -0,09		21.05.24 17:35:09	765.625 8.077.514,00
ALFEN NV EUR0.10 NL0012817175	35,57	-15,53% -6,54		21.05.24 17:37:45	1.437.528 50.617.507,00
ALLFUNDS GROUP PLC EUR0.0... GB00BNTJ3546	5,76	-1,12% -0,07		21.05.24 17:35:10	409.655 2.362.117,00
AMG CRITICAL MATERIALS NV NL0000888691	21,50	-5,70% -1,30		21.05.24 17:37:10	462.986 10.093.336,00
APERAM S.A. LU0569974404	26,76	-0,89% -0,24		21.05.24 17:35:12	184.840 4.932.485,00
ARCADIS N.V. NL0006237562	59,85	0,50% 0,30		21.05.24 17:35:15	172.005 10.285.853,00
BASIC-FIT N.V. NL0011872650	21,54	-1,28% -0,28		21.05.24 17:37:08	122.880 2.648.757,00
CORBION N.V. NL0010583399	20,48	-0,49% -0,10		21.05.24 17:35:10	67.545 1.388.145,00
CTP N.V EUR0.16 NL00150006R6	16,74	-0,59% -0,10		21.05.24 17:35:10	97.026 1.627.588,00
EUROCOMMERCIAL PROPERTIES... NL0015000K93	22,75	1,56% 0,35		21.05.24 17:35:03	31.543 715.221,00
FAGRON N.V. BE0003874915	18,76	0,97% 0,18		21.05.24 17:35:08	77.786 1.459.819,00
FLOW TRADERS N.V. BMG3602E1084	20,20	3,27% 0,64		21.05.24 17:35:11	274.640 5.470.567,00
FUGRO N.V. NL00150003E1	23,64	1,03% 0,24		21.05.24 17:35:22	331.991 7.811.909,00
GALAPAGOS N.V. BE0003818359	26,42	-2,08% -0,56		21.05.24 17:35:15	98.586 2.620.134,00
INPOST SA LU2290522684	17,32	1,82% 0,31		21.05.24 17:35:18	535.700 9.235.110,00
JDE PEET'S N.V. NL0014332678	22,60	-0,35% -0,08		21.05.24 17:35:24	165.336 3.740.323,00
JUST EAT TAKEAWAY.COM NV NL0012015705	13,49	-3,37% -0,47		21.05.24 17:35:16	1.892.749 25.749.738,00
KONINKLIJKE VOPAK N.V. NL0009432491	37,50	-0,16% -0,06		21.05.24 17:38:46	124.358 4.658.763,00
OCI N.V. NL0010558797	26,43	2,13% 0,55		21.05.24 17:37:04	490.278 12.918.239,00
SBM OFFSHORE N.V. NL0000360618	14,21	2,38% 0,33		21.05.24 17:35:24	489.588 6.881.848,00
SIGNIFY N.V. NL0011821392	25,16	-0,55% -0,14		21.05.24 17:37:04	423.123 10.615.514,00
TKH GROUP NV CVA NL0000852523	40,80	-1,07% -0,44		21.05.24 17:35:09	64.700 2.664.541,00
VAN LANSCHOT KEMPEN NV NL0000302636	39,60	-1,74% -0,70		21.05.24 17:35:04	109.271 4.331.244,00
WAREHOUSES DE PAUW S.C.A. BE0974349814	27,36	0,29% 0,08		21.05.24 17:35:22	194.858 5.326.225,00