

JAPAN EXCHANGE GROUP INC.

ISIN: JP3183200009 WKN: 8697

Přehled

26.07.2024 21:05:03

Cena

21,60 EUR

Změna  -1,82% (-0,40)

Základní údaje

| | |
|---------------------------|--------------|
| ISIN | JP3183200009 |
| Symbol | 8697 |
| Burza | Berlin |
| Měna | EUR |
| Sektor | - |
| Typ cenného papíru | Akcie |
| Tržní kapitalizace (mil.) | 11.276 EUR |
| Benchmark | NIKKEI 225 |

Tržní data

| | |
|----------------------------------|--------------|
| Nákup (částka) | - |
| Prodej (částka) | - |
| Otevírací cena | 21,80 EUR |
| Max | 21,80 EUR |
| Min | 21,40 EUR |
| Závěrečná cena (předchozí den) | 22,00 EUR |
| Cena vážená obchodovaným objemem | - |
| Objem (kusy) | 0 |
| Obchodovaný objem | 0,00 |
| Počet obchodů | 7 |
| Poslední zobchodovaný počet | 0 |

Futures a opce

| | |
|---------------------|---|
| Související Futures | - |
| Související Opce | - |

51













Minulá výkonnost nezaručuje výkonnost budoucí.

Zdroj: FactSet

Analýzy a prognózy

Z trhů

| Datum | Nadpis | Stáhnout |
|------------|---|---|
| 22.02.2024 |  Global Equity Ratings |  |
| 27.10.2023 |  Global Equity Ratings |  |
| 29.09.2023 |  Global Equity Ratings |  |
| 08.09.2023 |  Global Equity Ratings |  |
| 22.08.2023 |  Global Equity Ratings |  |

Detaily

26.07.2024 21:05:03

Cena

21,60 EUR

Změna



-1,82% (-0,40)

Základní údaje

| | |
|---------------------------|--------------|
| ISIN | JP3183200009 |
| Symbol | 8697 |
| Burza | Berlin |
| Měna | EUR |
| Sektor | - |
| Typ cenného papíru | Akcie |
| Tržní kapitalizace (mil.) | 11.276 EUR |
| Benchmark | NIKKEI 225 |

Tržní data

| | |
|----------------------------------|-----------|
| Nákup (částka) | - |
| Prodej (částka) | - |
| Otevírací cena | 21,80 EUR |
| Max | 21,80 EUR |
| Min | 21,40 EUR |
| Závěrečná cena (předchozí den) | 22,00 EUR |
| Cena vážená obchodovaným objemem | - |
| Objem (kusy) | 0 |
| Obchodovaný objem | 0,00 |
| Počet obchodů | 7 |
| Poslední zobchodovaný počet | 0 |

Výkonnost a riziko

| | 6m | 1r | 3r |
|----------------|--------|---------|--------|
| Výkonn. (%) | +9,64% | +41,18% | +9,09% |
| Výkonn. (abs.) | +1,90 | +6,30 | +1,80 |
| Beta | 1,01 | 0,91 | 0,87 |
| Volatilita | 31,52 | 28,48 | 27,53 |

51



Minulá výkonnost nezaručuje výkonnost budoucí.

Zdroj: FactSet

Ceny

| | |
|--|------------------------|
| Ø cena 5 dní Ø objem 5 dní (ks.) | 22,36 EUR (0) |
| Ø cena 30 dní Ø objem 30 dní (ks.) | 22,22 EUR (0) |
| Ø cena 100 dní Ø objem 100 dní (ks.) | 22,99 EUR (0) |
| Ø cena 250 dní Ø objem 250 dní (ks.) | 20,56 EUR (0) |
| YTD Max datum | 25,80 EUR (14.03.2024) |
| YTD Min datum | 18,90 EUR (04.01.2024) |
| 52týdenní max. datum | 25,80 EUR (14.03.2024) |
| 52týdenní min. datum | 15,30 EUR (27.07.2023) |

Arbitrážní výhledy

| Burza | Datum | Čas | Cena | Obchodovaný objem (mil.) | Počet obchodů |
|------------------------|------------|-------|--------------|--------------------------|---------------|
| Tradegate | 26.07.2024 | 22:02 | 22,00 EUR | 0,00 | 1 |
| Tokyo Stock Exchange | 26.07.2024 | 08:00 | 3.605,00 JPY | 49,55 | 3.493 |
| Stuttgart | 26.07.2024 | 08:15 | 21,40 EUR | 0,00 | 3 |
| Munich | 26.07.2024 | 08:04 | 21,80 EUR | 0,00 | 2 |
| Hanover | 26.07.2024 | 08:01 | 21,20 EUR | 0,00 | 3 |
| Frankfurt | 26.07.2024 | 17:15 | 21,00 EUR | 0,00 | 4 |
| FINRA other OTC Issues | 12.07.2024 | 19:47 | 24,30 USD | 0,00 | 2 |

| | | | | | |
|-------------|------------|-------|-----------|------|---|
| Duesseldorf | 26.07.2024 | 19:30 | 20,80 EUR | 0,00 | 6 |
| Berlin | 26.07.2024 | 21:05 | 21,60 EUR | 0,00 | 7 |

Profil společnosti

Logo společnosti

Kontakty

OSAKA SECURITIES EXCHANGE CO

--

Telefon:-

Fax:-

E-mail:-

Profil společnosti

-