

BUMIX FUTURES (MIX) - BUD/C3

04.07.2018 04:52:31

Cena
4.251,50 HUFZměna  179,61% (2.731,00)

Základní údaje

Symbol	MIXC3
Burza	Budapest Stock Exchange
Měna	HUF
Typ cenného papíru	Future
Podkladové aktivum	BUDAPEST STOCK EXCHANGE MID- AND SMALLCAP SHARE INDEX
Splatnost	01-2025
Velikost obchodu	100

Tržní data

Nákup (částka)	- HUF (-)
Prodej (částka)	- HUF (-)
Otevírací cena	4.251,50 HUF
Max	4.251,50 HUF
Min	4.251,50 HUF
Závěrečná cena (předchozí den)	1.520,50 HUF
Podkladové aktivum	BUDAPEST STOCK EXCHANGE MID- AND SMALLCAP SHARE INDEX
Cena podkladového aktiva (datum)	6.764,16 (18.10.24)
Cena vypořádání (datum)	- (-)
Otevřené pozice (futures)	0

Výkonnost a riziko

	1t	6m	1r	3r
Výkonn. (%)	-	-	-0,71%	+132,33%
Výkonn. (abs.)	-	-	-30,00	+2.404,50
Beta	-	-	-	-
Volatilita	18,37	18,37	18,37	20,28

Futures a opce

Související Futures	-
Související Opce	-










51

Graf
není k dispoziciMinulá výkonnost nezaručuje výkonnost budoucí.
Zdroj: FactSet

Ceny

Ø cena 5 dní Ø objem 5 dní (ks.)	4.249,40 HUF (0)
Ø cena 30 dní Ø objem 30 dní (ks.)	4.138,88 HUF (0)
Ø cena 100 dní Ø objem 100 dní (ks.)	3.455,39 HUF (0)
Ø cena 250 dní Ø objem 250 dní (ks.)	2.702,14 HUF (0)
YTD Max datum	4.271,00 HUF (26.08.2019)
YTD Min datum	4.221,50 HUF (27.08.2019)
52týdenní max. datum	4.271,00 HUF (26.08.2019)
52týdenní min. datum	4.221,50 HUF (27.08.2019)

Aktuální analýzy a prognózy

Z trhu			
Datum		Nadpis	Stáhnout
15.10.2024		Endgültige Inflationszahlen und Handelsdaten	
13.10.2024		Final inflation numbers and trade data	
10.10.2024		CEE is not finished with monetary easing, rates will fall further	
10.10.2024		Inflation at the central bank's target	
08.10.2024		Global Strategy 4Q 2024	