

## BUMIX FUTURES (MIX) - BUD/C2

20.07.2018 04:57:58

Cena  
**4.251,50** HUFZměna  179,98% (2.733,00)

## Základní údaje

Symbol	MIXC2
Burza	Budapest Stock Exchange
Měna	HUF
Typ cenného papíru	Future
Podkladové aktivum	BUDAPEST STOCK EXCHANGE MID- AND SMALLCAP SHARE INDEX
Splatnost	07-2024
Velikost obchodu	100

## Tržní data

Nákup (částka)	- HUF (-)
Prodej (částka)	- HUF (-)
Otevírací cena	4.251,50 HUF
Max	4.251,50 HUF
Min	4.251,50 HUF
Závěrečná cena (předchozí den)	1.518,50 HUF
Podkladové aktivum	BUDAPEST STOCK EXCHANGE MID- AND SMALLCAP SHARE INDEX
Cena podkladového aktiva (datum)	6.107,55 (17.05.24)
Cena vypořádání (datum)	- (-)
Otevřené pozice (futures)	0

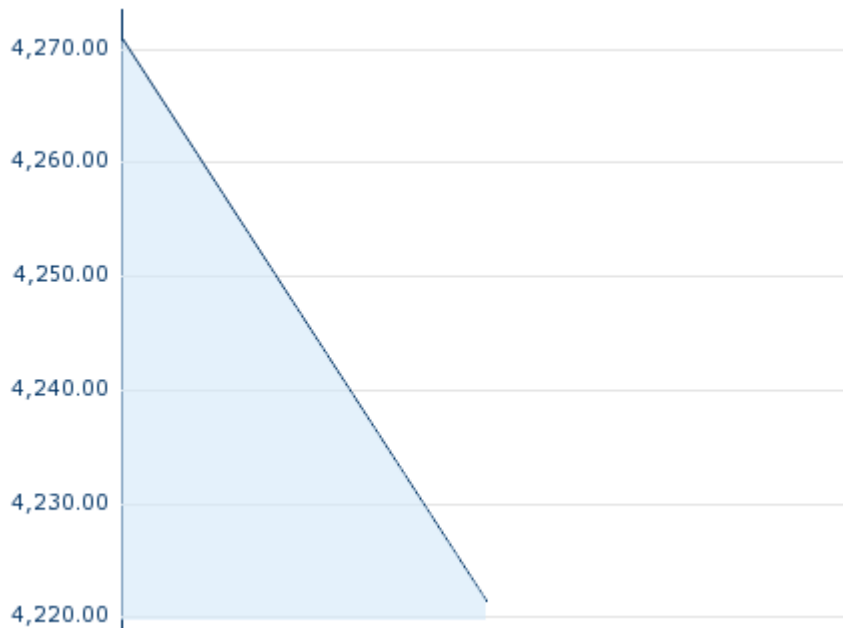
## Výkonnost a riziko

	1t	6m	1r	3r
Výkonn. (%)	-	-	-0,71%	+132,40%
Výkonn. (abs.)	-	-	-30,00	+2.405,00
Beta	-	-	-	-
Volatilita	18,37	18,37	18,37	20,43

## Futures a opce

Související Futures	-
Související Opce	-










51

Minulá výkonnost nezaručuje výkonnost budoucí.  
Zdroj: FactSet

## Ceny

Ø cena 5 dní   Ø objem 5 dní (ks.)	4.249,80 HUF (0)
Ø cena 30 dní   Ø objem 30 dní (ks.)	4.073,53 HUF (0)
Ø cena 100 dní   Ø objem 100 dní (ks.)	3.380,04 HUF (0)
Ø cena 250 dní   Ø objem 250 dní (ks.)	2.655,81 HUF (0)
YTD Max   datum	4.271,00 HUF (26.08.2019)
YTD Min   datum	4.221,50 HUF (27.08.2019)
52týdenní max.   datum	4.271,00 HUF (26.08.2019)
52týdenní min.   datum	4.221,50 HUF (27.08.2019)

## Aktuální analýzy a prognózy

Z trhů			
Datum		Nadpis	Stáhnout
15.05.2024		Corporate Credit Monitor CEE	
13.05.2024		Will Romanian central bank begin monetary easing?	
10.05.2024		Disinflation ended in April	
08.05.2024		Industry plummeted by 2.8% y/y in March	
07.05.2024		Corporate Credit Monitor CEE	