

BUMIX FUTURES (MIX) - BUD/C2

20.07.2018 04:57:58

Cena
4.251,50 HUFZměna  179,98% (2.733,00)

Základní údaje

Symbol	MIXC2
Burza	Budapest Stock Exchange
Měna	HUF
Typ cenného papíru	Future
Podkladové aktivum	BUDAPEST STOCK EXCHANGE MID- AND SMALLCAP SHARE INDEX
Splatnost	06-2024
Velikost obchodu	100

Tržní data

Nákup (částka)	- HUF (-)
Prodej (částka)	- HUF (-)
Otevírací cena	4.251,50 HUF
Max	4.251,50 HUF
Min	4.251,50 HUF
Závěrečná cena (předchozí den)	1.518,50 HUF
Podkladové aktivum	BUDAPEST STOCK EXCHANGE MID- AND SMALLCAP SHARE INDEX
Cena podkladového aktiva (datum)	5.949,80 (02.05.24)
Cena vypořádání (datum)	- (-)
Otevřené pozice (futures)	0

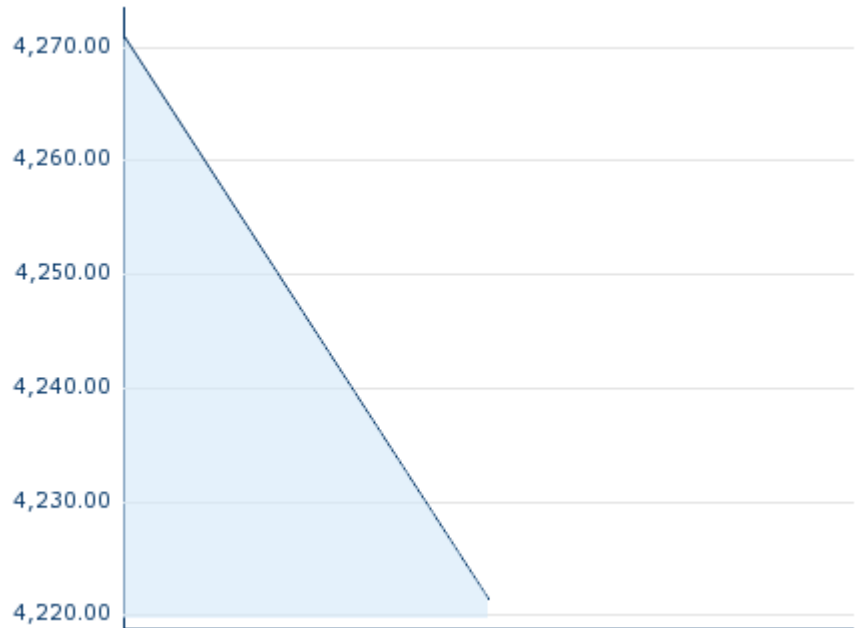
Výkonnost a riziko

	1t	6m	1r	3r
Výkonn. (%)	-	-	-0,71%	+132,40%
Výkonn. (abs.)	-	-	-30,00	+2.405,00
Beta	-	-	-	-
Volatilita	18,37	18,37	18,37	20,43

Futures a opce

Související Futures	-
Související Opce	-

51







Minulá výkonnost nezaručuje výkonnost budoucí.
Zdroj: FactSet

Ceny

Ø cena 5 dní Ø objem 5 dní (ks.)	4.249,80 HUF (0)
Ø cena 30 dní Ø objem 30 dní (ks.)	4.073,53 HUF (0)
Ø cena 100 dní Ø objem 100 dní (ks.)	3.380,04 HUF (0)
Ø cena 250 dní Ø objem 250 dní (ks.)	2.655,81 HUF (0)
YTD Max datum	4.271,00 HUF (26.08.2019)
YTD Min datum	4.221,50 HUF (27.08.2019)
52týdenní max. datum	4.271,00 HUF (26.08.2019)
52týdenní min. datum	4.221,50 HUF (27.08.2019)

Aktuální analýzy a prognózy

Z trhů			
Datum		Nadpis	Stáhnout
30.04.2024		Economy revived in the first quarter	
29.04.2024		Focus on GDP data and central bank meeting in Czechia	
23.04.2024		MNB slowed the pace of rate cuts in April	
23.04.2024		As it was promised: MNB reduced the pace	
23.04.2024		CEE Special Report Strong growth in CEE economies since EU's 2004 enlargement	