

GOODTECH ASA

ISIN: NO0004913609

WKN: -

Přehled

06.05.2022 15:03:03

Cena
7,47 NOKZměna  -23,07% (-2,24)

Základní údaje

ISIN	NO0004913609
Symbol	GOD
Burza	First North Stockholm
Měna	NOK
Sektor	Other
Typ cenného papíru	Akcie
Tržní kapitalizace (mil.)	28 EUR
Benchmark	NORWAY OSLO BORS ALL SHARE(TRG)

Tržní data

Nákup (částka)	7,42 NOK (1.671)
Prodej (částka)	8,98 NOK (1.720)
Otevírací cena	7,47 NOK
Max	7,47 NOK
Min	7,47 NOK
Závěrečná cena (předchozí den)	9,71 NOK
Cena vážená obchodovaným objemem	7,47 NOK
Objem (kusy)	1.138
Obchodovaný objem	8.500,86
Počet obchodů	1
Poslední zobchodovaný počet	1.138





Futures a opce

Související Futures	-
Související Opce	-



Minulá výkonnost nezaručuje výkonnost budoucí.
Zdroj: FactSet

Aktuální analýzy a prognózy

Sektory	Datum	Nadpis	Stáhnout
	11.09.2024	 Global Equity Ratings	
	05.09.2024	 Global Equity Ratings	
	12.08.2024	 Global Equity Ratings	
	24.07.2024	 Global Equity Ratings	
	12.07.2024	 Global Equity Ratings	

Všechny burzy pro GOODTECH ASA

Burza 	Datum	Čas	Cena	Obchodovaný objem (mil.)	Počet obchodů
Stuttgart	18.09.2024	15:31	0,976 EUR	0,00	10

London Stock Exchange	15.01.2021	10:57	13,3051 NOK	0,01	1
Frankfurt	18.09.2024	09:08	0,98 EUR	0,00	1
First North Stockholm	06.05.2022	15:03	7,47 NOK	0,01	1

Detaily

06.05.2022 15:03:03

Cena
7,47 NOKZměna  -23,07% (-2,24)

Základní údaje

ISIN	NO0004913609
Symbol	GOD
Burza	First North Stockholm
Měna	NOK
Sektor	Other
Typ cenného papíru	Akcie
Tržní kapitalizace (mil.)	28 EUR
Benchmark	NORWAY OSLO BORS ALL SHARE(TRG)

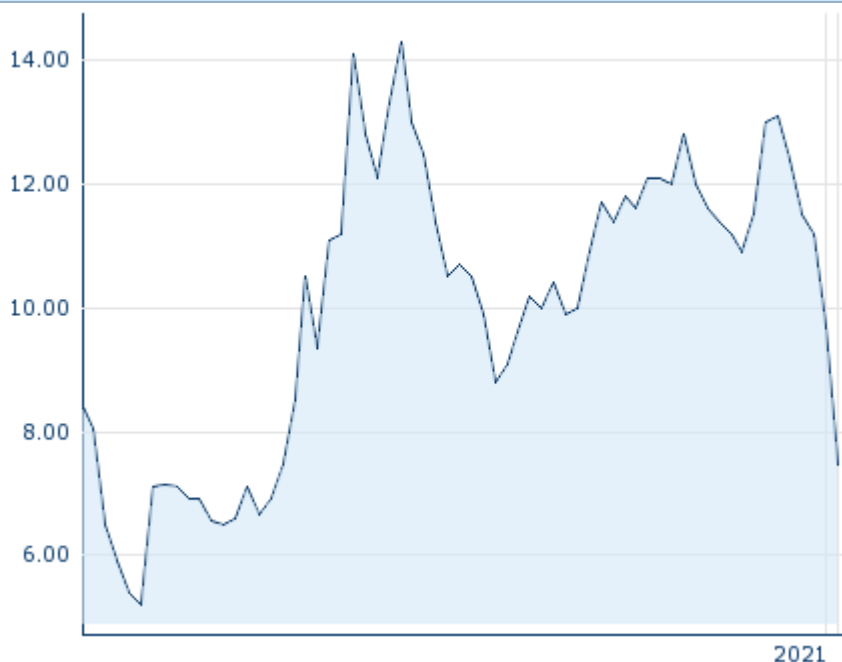
Tržní data

Nákup (částka)	7,42 NOK (1.671)
Prodej (částka)	8,98 NOK (1.720)
Otevírací cena	7,47 NOK
Max	7,47 NOK
Min	7,47 NOK
Závěrečná cena (předchozí den)	9,71 NOK
Cena vážená obchodovaným objemem	7,47 NOK
Objem (kusy)	1.138
Obchodovaný objem	8.500,86
Počet obchodů	1
Poslední zobchodovaný počet	1.138

Výkonnost a riziko

	6m	1r	3r
Výkonn. (%)	-23,07%	-	-
Výkonn. (abs.)	-2,24	-	-
Beta	-	-	-
Volatilita	-	-	151,98

51



Minulá výkonnost nezaručuje výkonnost budoucí.

Zdroj: FactSet

Ceny

Ø cena 5 dní Ø objem 5 dní (ks.)	- NOK (-)
Ø cena 30 dní Ø objem 30 dní (ks.)	- NOK (-)
Ø cena 100 dní Ø objem 100 dní (ks.)	- NOK (-)
Ø cena 250 dní Ø objem 250 dní (ks.)	8,59 NOK (5)
YTD Max datum	- NOK (-)
YTD Min datum	- NOK (-)
52týdenní max. datum	9,71 NOK (01.11.2021)
52týdenní min. datum	7,47 NOK (06.05.2022)

Profil společnosti

Logo společnosti

Kontakty

GOODTECH

--

Telefon:-

Fax:-

E-mail:-

Profil společnosti

-