

## CZECH REPUBLIC PX GLOBAL

ISIN: CZ0160000001 WKN: -

## Přehled

30.05.2024 16:35:00

Cena

**2.051,86** CZKZměna  -0,00% (-0,03)

## Základní údaje

ISIN	CZ0160000001
Symbol	-
Stát	-
Nástroje v indexu	18
Typ indexu	-
Typ cenného papíru	Index

## Tržní data

Otevírací cena	2.051,86 CZK
Max	2.051,86 CZK
Min	2.051,86 CZK
Závěrečná cena (předchozí den)	2.051,89 CZK
Obchodovaný objem (mil.)	-
Objem (kusy)	-

## TOP 5

Název 	Cena	+ - (%) 	Trend 
KOFOLA CES...	297,00	+1,37	
MONETA MON...	97,20	+1,25	
E4U AKCIOV...	218,00	+0,93	
CEZ AS	939,50	+0,54	
ERSTE GROU...	44,53	+0,23	

Denní **1t** 1m 6m 1r 3r

## FLOP 5

Název 	Cena	+ - (%) 	Trend 
VIENNA INS...	29,35	-1,62	
COLT CZ GR...	676,00	-1,02	
TATRY	19,00	-0,97	

2.000,00

1.800,00

1.600,00

1.400,00

1.200,00

1.000,00

2020

2021

2022

2023

2024

51



Minulá výkonnost nezaručuje výkonnost budoucí.

Zdroj: FactSet

MOUN...

PHILIP MOR... 14.860,00 -0,40 ↘

KOMERCNI 775,00 -0,32 ↘

B...

Denní 1t 1m 6m 1r 3r

### Futures a opce

Související Futures -

Související Opce -

## Detaily

30.05.2024 16:35:00

Cena

**2.051,86** CZK

Změna

**-0,00%** (-0,03)

## Základní údaje

ISIN CZ0160000001

Symbol -

Stát -

Typ cenného papíru Index

Nástroje v indexu 18

## Tržní data

Otevírací cena 2.051,86  
CZKMax 2.051,86  
CZKMin 2.051,86  
CZKZávěrečná cena (předchozí  
den) 2.051,89  
CZK

Obchodovaný objem (mil.) -

Objem (kusy) -

## Výkonnost a riziko

	6m	1r	3r
Výkonn. (%)	+11,70%	+24,15%	+28,16%
Výkonn. (abs.)	+214,99	+399,15	+450,88
Beta	-	-	-
Volatilita	11,21	10,36	14,75

51



















Minulá výkonnost nezaručuje výkonnost budoucí.

Zdroj: FactSet

## Ceny

Ø cena 5 dní   Ø objem 5 dní (ks.)	2.059,45 CZK (0)
Ø cena 30 dní   Ø objem 30 dní (ks.)	2.030,45 CZK (0)
Ø cena 100 dní   Ø objem 100 dní (ks.)	1.959,91 CZK (0)
Ø cena 250 dní   Ø objem 250 dní (ks.)	1.837,85 CZK (0)
YTD Max   datum	2.091,27 CZK (22.05.2024)
YTD Min   datum	1.878,22 CZK (07.02.2024)
52týdenní max.   datum	2.091,27 CZK (22.05.2024)
52týdenní min.   datum	1.631,35 CZK (29.06.2023)

## Složení

Název  ISIN	Cena	Změna %  Změna +/-	Výkonnost 	Datum Čas	Obrat v kusech  Peněžní obrat 
CEZ AS CZ0005112300	939,50	0,54% 5,00		30.05.24 16:15:15	72.626 68.163.974,00
COLT CZ GROUP SE CZK0.10 CZ0009008942	676,00	-1,02% -7,00		30.05.24 16:15:29	5.381 3.663.109,00
E4U AKCIOVA SPOLOCNOST CZ... CZ0005123620	218,00	0,93% 2,00		30.05.24 15:00:19	493 106.388,00
ENERGOAQUA AS CZK1000 CS0008419750	3.200,00	0,00% 0,00		24.05.24 11:23:42	11 35.200,00
ERSTE GROUP BANK AG AT0000652011	1.106,50	0,23% 2,50		30.05.24 16:09:00	11.547 12.729.745,00
FOOTSHOP A.S. CZK5 CZ0009011474	90,00	0,00% 0,00		29.05.24 10:02:43	8.979 808.110,00
GEN DIGITAL INC. US6687711084	565,00	0,00% 0,00		30.05.24 14:43:47	98 55.748,00
GEVORKYAN A.S. NPV SK1000025322	256,00	0,00% 0,00		30.05.24 14:26:13	1.029 260.154,00
KOFOLA CESKOSLOVENSKO AS ... CZ0009000121	297,00	1,37% 4,00		30.05.24 16:15:13	4.514 1.335.993,00
KOMERCNI BANKA CZ0008019106	775,00	-0,32% -2,50		30.05.24 16:23:39	155.204 120.340.906,50
MONETA MONEY BANK A.S. CZ0008040318	97,20	1,25% 1,20		30.05.24 16:24:58	215.379 20.895.053,00
PHILIP MORRIS(CZ) CZK1000 CS0008418869	14.860,00	-0,40% -60,00		30.05.24 16:15:01	382 5.698.980,00
PHOTON ENERGY NV NL0010391108	44,70	-0,22% -0,10		30.05.24 16:15:03	20.475 913.880,40
RMS MEZZANINE A.S. CS0008416251	1,10	-8,33% -0,10		22.05.24 16:05:50	1.500 1.794,50
SAB FINANCE A.S. CZK388 CZ0009009940	1.050,00	0,00% 0,00		30.05.24 15:40:42	4 4.200,00
TATRY MOUNTAIN RESORTS AS... SK1120010287	510,00	-0,97% -5,00		30.05.24 15:32:58	90 45.950,00
TOMA CZK1000 CZ0005088559	1.380,00	0,00% 0,00		30.05.24 09:13:35	360 496.800,00
VIENNA INSURANCE GROUP AT0000908504	728,00	-1,62% -12,00		30.05.24 16:15:13	3.182 2.331.105,00