

TECDAX PERFORMANCE INDEX

ISIN: DE0007203275 WKN: -

Přehled

18.09.2024 17:50:00

Cena

3.307,52 EURZměna  -0,23% (-7,48)

Základní údaje

ISIN DE0007203275

Symbol -

Stát Germany

Nástroje v indexu 30

Typ indexu Performance Index

Typ cenného papíru Index

Tržní data

Otevírací cena 3.310,92
EURMax 3.315,92
EURMin 3.288,90
EURZávěrečná cena (předchozí
den) 3.315,00
EUR

Obchodovaný objem (mil.) 12.752.134





Objem (kusy) 575.407.964

TOP 5

Název	Cena	+ - (%)	Trend
SILTRONIC ...	68,50	+1,93	
SUSS MICRO...	58,40	+1,57	
1&1 AG	13,54	+1,50	
SARTORIUS ...	248,10	+1,27	
NORDEX SE	15,07	+1,21	

Denní 1t 1m 6m 1r 3r

FLOP 5

Název	Cena	+ - (%)	Trend
CARL ZEISS...	58,75	-1,34	
KONTRON AG	15,80	-1,25	
COMPUGROUP...	13,63	-1,02	
QIAGEN NV	45,79	-0,95	

51



Minulá výkonnost nezaručuje výkonnost budoucí.

Zdroj: FactSet

Atuální analýzy a prognózy

Z trhů		
Datum	Nadpis	Stáhnout
18.09.2024	 Credit Markets Weekly	
13.09.2024	 Week Ahead	
12.09.2024	 ECB cuts further	
11.09.2024	 EU Green Deal - a lot of work awaits Europe	
11.09.2024	 Credit Markets Weekly	

DEUTSCHE T... 26,47 -0,79 ↘

Denní 1t 1m 6m 1r 3r

Futures a opce

Související Futures 3

Související Opce -

Detaily

18.09.2024 17:50:00

Cena

3.307,52 EUR

Změna

**-0,23%** (-7,48)

Základní údaje

ISIN DE0007203275

Symbol -

Stát Germany

Typ cenného papíru Index

Nástroje v indexu 30

Tržní data

Otevírací cena 3.310,92
EURMax 3.315,92
EURMin 3.288,90
EURZávěrečná cena (předchozí
den) 3.315,00
EUR

Obchodovaný objem (mil.) 12.752.134

Objem (kusy) 575.407.964

Výkonnost a riziko

	6m	1r	3r
Výkonn. (%)	-2,21%	+8,26%	-14,77%
Výkonn. (abs.)	-74,69	+252,45	-573,60
Beta	-	-	-
Volatilita	14,47	14,74	19,60



Minulá výkonnost nezaručuje výkonnost budoucí.

Zdroj: FactSet

Ceny

Ø cena 5 dní Ø objem 5 dní (ks.)	3.302,12 EUR (13.122.171)
Ø cena 30 dní Ø objem 30 dní (ks.)	3.310,72 EUR (14.887.262)
Ø cena 100 dní Ø objem 100 dní (ks.)	3.343,33 EUR (15.308.154)
Ø cena 250 dní Ø objem 250 dní (ks.)	3.276,32 EUR (12.084.261)
YTD Max datum	3.490,44 EUR (07.03.2024)
YTD Min datum	3.125,18 EUR (05.08.2024)
52týdenní max. datum	3.490,44 EUR (07.03.2024)
52týdenní min. datum	2.788,38 EUR (30.10.2023)

Složení

Název  ISIN	Cena	Změna %  Změna +/-	Výkonnost 	Datum Čas	Obrat v kusech  Peněžní obrat 
1&1 AG DE0005545503	13,54	1,50% 0,20		18.09.24 17:35:06	26.187 354.006,66
AIXTRON SE DE000A0WMPJ6	16,185	0,97% 0,16		18.09.24 17:35:25	594.115 9.530.413,10
ATOSS SOFTWARE SE DE0005104400	127,00	0,32% 0,40		18.09.24 17:35:05	32.162 4.099.634,00
BECHTLE AG DE0005158703	37,26	-0,37% -0,14		18.09.24 17:35:28	85.283 3.177.921,94
CANCOM SE DE0005419105	28,06	0,94% 0,26		18.09.24 17:35:19	26.857 752.265,22
CARL ZEISS MEDITEC AG DE0005313704	58,75	-1,34% -0,80		18.09.24 17:35:23	79.655 4.682.320,30
COMPUGROUP MEDICAL SE & C... DE000A288904	13,63	-1,02% -0,14		18.09.24 17:35:19	132.044 1.798.769,64
DEUTSCHE TELEKOM AG DE0005557508	26,47	-0,79% -0,21		18.09.24 17:40:45	5.158.088 136.813.106,82
ECKERT & ZIEGLER SE DE0005659700	41,56	-0,48% -0,20		18.09.24 17:35:19	13.967 581.791,52
ELMOS SEMICONDUCTOR SE DE0005677108	65,50	0,61% 0,40		18.09.24 17:35:21	6.535 426.901,90
ENERGIEKONTOR AG DE0005313506	55,80	-0,36% -0,20		18.09.24 17:35:21	4.974 277.930,10
EVOTEC AG DE0005664809	6,46	-0,39% -0,03		18.09.24 17:35:09	457.586 2.940.636,93
FREENET AG DE000A0Z2ZZ5	26,80	-0,59% -0,16		18.09.24 17:35:05	160.469 4.311.760,44
HENSOLDT AG NPV DE000HAG0005	28,22	0,50% 0,14		18.09.24 17:35:27	206.986 5.850.081,98
INFINEON TECHNOLOGIES AG DE0006231004	30,175	0,63% 0,19		18.09.24 17:35:27	2.303.734 69.361.732,89
JENOPTIK AG DE000A2NB601	26,70	-0,74% -0,20		18.09.24 17:35:28	24.569 656.267,00
KONTRON AG AT0000A0E9W5	15,80	-1,25% -0,20		18.09.24 17:35:04	171.541 2.720.426,39
NAGARRO SE DE000A3H2200	76,00	0,93% 0,70		18.09.24 17:36:41	17.578 1.339.640,10
NEMETSCHKE SE DE0006452907	87,60	-0,23% -0,20		18.09.24 17:35:28	56.860 4.981.332,80
NORDEX SE DE000A0D6554	15,07	1,21% 0,18		18.09.24 17:44:32	687.806 10.385.473,45
PNE AG DE000A0JBPG2	11,70	0,34% 0,04		18.09.24 17:35:12	32.184 378.100,16
QIAGEN NV NL0015001WM6	41,19	-0,95% -0,40		18.09.24 17:35:19	345.740 14.230.046,60
SAP SE DE0007164600	199,58	-0,53% -1,07		18.09.24 17:35:15	1.154.885 230.329.936,93
SARTORIUS AG VZ DE0007165631	248,10	1,27% 3,10		18.09.24 17:35:48	157.105 38.008.688,90
SIEMENS HEALTHINEERS AG DE000SHL1006	49,73	-0,54% -0,27		18.09.24 17:36:22	322.179 16.028.323,18

TECDAX PERFORMANCE INDEX

SILTRONIC AG DE000WAF3001	68,50	1,93% 1,30	■	18.09.24 17:35:10	40.116 2.736.032,00
SMA SOLAR TECHNOLOGY AG DE000A0DJ6J9	19,06	0,42% 0,08	■	18.09.24 17:35:20	104.841 1.997.300,83
SUSS MICROTEC SE DE000A1K0235	58,40	1,57% 0,90	■	18.09.24 17:35:25	53.561 3.117.364,40
TEAMVIEWER AG DE000A2YN900	11,745	-0,13% -0,02	■	18.09.24 17:35:29	241.375 2.835.080,88
UNITED INTERNET AG DE0005089031	19,00	-0,52% -0,10	■	18.09.24 17:35:26	59.114 1.123.768,75