

TECDAX PERFORMANCE INDEX

ISIN: DE0007203275 WKN: -

Přehled

29.05.2024 17:50:00

Cena

3.362,40 EURZměna  -1,42% (-48,43)

Základní údaje

ISIN DE0007203275

Symbol -

Stát Germany

Nástroje v indexu 30

Typ indexu Performance Index

Typ cenného papíru Index


Tržní data

Otevírací cena 3.410,81
EURMax 3.410,81
EURMin 3.358,86
EURZávěrečná cena (předchozí
den) 3.410,83
EUR

Obchodovaný objem (mil.) 16.561.091

Objem (kusy) 679.660.282

TOP 5

Název	Cena	+ - (%)	Trend
FREENET AG	23,40	+0,95	
MORPHOSYS ...	68,15	+0,44	

Denní 1t 1m 6m 1r 3r

FLOP 5

Název	Cena	+ - (%)	Trend
EVOTEC AG	8,495	-5,98	
SMA SOLAR ...	50,00	-5,57	
INFINEON T...	37,065	-3,19	
SARTORIUS ...	241,80	-3,01	
JENOPTIK A...	27,06	-2,59	

Denní 1t 1m 6m 1r 3r

51






Minulá výkonnost nezaručuje výkonnost budoucí.

Zdroj: FactSet

Atuální analýzy a prognózy

Z trhů

Datum	Nadpis	Stáhnout
29.05.2024	 Credit Markets Weekly	
27.05.2024	 Eurozone USA: Bumpy interest rate paths	
24.05.2024	 Week Ahead	
22.05.2024	 Credit Markets Weekly	
17.05.2024	 Week Ahead	

Futures a opce

Související Futures 3

Související Opce -

Details

29.05.2024 17:50:00

Cena

3.362,40 EUR

Změna

**-1,42%** (-48,43)

Základní údaje

ISIN DE0007203275

Symbol -

Stát Germany

Typ cenného papíru Index

Nástroje v indexu 30

Tržní data

Otevírací cena 3.410,81 EUR

Max 3.410,81 EUR

Min 3.358,86 EUR

Závěrečná cena (předchozí den) 3.410,83 EUR

Obchodovaný objem (mil.) 16.561.091

Objem (kusy) 679.660.282

Výkonnost a riziko

	6m	1r	3r
Výkonn. (%)	+5,36%	+4,25%	-1,81%
Výkonn. (abs.)	+171,08	+137,19	-62,07
Beta	-	-	-
Volatilita	13,51	14,87	19,52



Minulá výkonnost nezaručuje výkonnost budoucí.

Zdroj: FactSet

Ceny

Ø cena 5 dní Ø objem 5 dní (ks.)	3.420,25 EUR (7.518.248)
Ø cena 30 dní Ø objem 30 dní (ks.)	3.351,03 EUR (6.191.056)
Ø cena 100 dní Ø objem 100 dní (ks.)	3.365,33 EUR (6.163.980)
Ø cena 250 dní Ø objem 250 dní (ks.)	3.219,91 EUR (9.287.406)
YTD Max datum	3.490,44 EUR (07.03.2024)
YTD Min datum	3.175,55 EUR (19.04.2024)
52týdenní max. datum	3.490,44 EUR (07.03.2024)
52týdenní min. datum	2.788,38 EUR (30.10.2023)

Složení

Název  ISIN	Cena	Změna %  Změna +/-	Výkonnost 	Datum Čas	Obrat v kusech  Peněžní obrat 
1&1 AG DE0005545503	17,32	-0,46% -0,08		29.05.24 17:35:16	26.615 461.253,88
AIXTRON SE DE000A0WMPJ6	21,49	-1,42% -0,31		29.05.24 17:35:18	704.611 15.116.081,77
ATOSS SOFTWARE AG DE0005104400	232,00	-0,22% -0,50		29.05.24 17:35:30	5.197 1.209.529,00
BECHTLE AG DE0005158703	45,72	-1,72% -0,80		29.05.24 17:40:37	161.172 7.394.850,66
CANCOM SE DE0005419105	30,66	-1,98% -0,62		29.05.24 17:35:01	50.981 1.566.257,84
CARL ZEISS MEDITEC AG DE0005313704	87,55	-2,07% -1,85		29.05.24 17:35:19	194.703 17.116.175,10
COMPUGROUP MEDICAL SE & C... DE000A288904	27,38	-0,51% -0,14		29.05.24 17:35:29	95.782 2.613.473,62
DEUTSCHE TELEKOM AG DE0005557508	21,62	-0,46% -0,10		29.05.24 17:35:15	4.831.709 104.617.260,58
ECKERT & ZIEGLER SE DE0005659700	44,10	-1,30% -0,58		29.05.24 17:36:42	75.544 3.339.803,94
ENERGIEKONTOR AG DE0005313506	70,40	-1,54% -1,10		29.05.24 17:40:33	6.882 485.309,50
EVOTEC AG DE0005664809	8,495	-5,98% -0,54		29.05.24 17:36:29	2.116.503 18.344.946,50
FREENET AG DE000A0Z2ZZ5	23,40	0,95% 0,22		29.05.24 17:40:30	436.898 10.222.214,66
HENSOLDT AG NPV DE000HAG0005	36,52	-2,14% -0,80		29.05.24 17:37:47	133.238 4.868.186,98
INFINEON TECHNOLOGIES AG DE0006231004	37,065	-3,19% -1,22		29.05.24 17:40:58	3.239.201 120.747.491,30
JENOPTIK AG DE000A2NB601	27,06	-2,59% -0,72		29.05.24 17:40:36	88.509 2.401.075,12
KONTRON AG AT0000A0E9W5	21,22	-0,09% -0,02		29.05.24 17:37:31	70.049 1.484.113,64
MORPHOSYS AG DE0006632003	68,15	0,44% 0,30		29.05.24 17:38:43	115.081 7.805.153,15
NAGARRO SE DE000A3H2200	81,00	-2,00% -1,65		29.05.24 17:35:02	9.792 793.542,20
NEMETSCHEK SE DE0006452907	87,65	-0,96% -0,85		29.05.24 17:37:41	93.593 8.213.032,05
NORDEX SE DE000A0D6554	14,26	-2,06% -0,30		29.05.24 17:35:17	367.018 5.248.486,30
PNE AG DE000A0JBPG2	14,64	-0,41% -0,06		29.05.24 17:35:13	72.965 1.066.673,16
QIAGEN NV NL0015001WM6	39,285	-0,73% -0,29		29.05.24 17:35:24	458.892 18.029.169,87
SAP SE DE0007164600	175,82	-0,79% -1,40		29.05.24 17:41:12	1.298.147 228.661.496,94
SARTORIUS AG VZ DE0007165631	241,80	-3,01% -7,50		29.05.24 17:39:34	164.221 39.799.736,10
SIEMENS HEALTHINEERS AG DE000SHL1006	53,70	-0,22% -0,12		29.05.24 17:35:52	553.491 29.699.296,80

TECDAX PERFORMANCE INDEX

SILTRONIC AG DE000WAF3001	75,00	-1,77% -1,35		29.05.24 17:35:17	45.920 3.485.422,25
SMA SOLAR TECHNOLOGY AG DE000A0DJ6J9	50,00	-5,57% -2,95		29.05.24 17:40:33	144.147 7.265.206,64
SUESS MICROTEC SE DE000A1K0235	54,80	-1,26% -0,70		29.05.24 17:35:29	91.149 5.089.280,80
TEAMVIEWER AG DE000A2YN900	11,785	-2,28% -0,28		29.05.24 17:40:31	732.939 8.689.842,51
UNITED INTERNET AG DE0005089031	21,66	-1,63% -0,36		29.05.24 17:35:21	176.142 3.825.918,76