

NIKKEI 225

ISIN: JP9010C00002 WKN: -

Přehled

26.04.2024 08:00:00

Cena

37.934,76 JPY

Změna ▲ 0,81% (306,28)

Základní údaje

ISIN JP9010C00002

Symbol -

Stát Japan

Nástroje v indexu 225

Typ indexu Price Index

Typ cenného papíru Index

Tržní data

Otevírací cena 37.621,93 JPY

Max 38.097,54 JPY

Min 37.550,70 JPY

Závěrečná cena (předchozí den) 37.628,48 JPY

Obchodovaný objem (mil.) -

Objem (kusy) -

TOP 5

Název ↕	Cena	+/- (%) ↕	Trend ↕
KEYENCE CO...	69.610,00	+7,79 ▲	▲
CYBERAGENT...	1.029,00	+5,38 ▲	▲
T&D HOLDIN...	2.550,00	+5,35 ▲	▲
DAIICHI SA...	5.010,00	+5,12 ▲	▲
TOKUYAMA C...	2.926,50	+4,89 ▲	▲

Denní 1t 1m 6m 1r 3r

FLOP 5

Název ↕	Cena	+/- (%) ↕	Trend ↕
JTEKT CORP...	1.260,00	-9,16 ▼	▼
SHIN-ETSU ...	5.906,00	-6,37 ▼	▼
NTN CORP N...	306,90	-2,88 ▼	▼

51



Minulá výkonnost nezaručuje výkonnost budoucí.

Zdroj: FactSet

Atuální analýzy a prognózy

Z trhů			
Datum	Nadpis	Stáhnout	
22.02.2024	🇬🇧 Global Equity Ratings	📄	
23.01.2024	🇬🇧 Minor movements in the euro expected	📄	
27.10.2023	🇬🇧 Global Equity Ratings	📄	
29.09.2023	🇬🇧 Global Equity Ratings	📄	
08.09.2023	🇬🇧 Global Equity Ratings	📄	

FUJITSU LT...	2.425,50	-2,30	↓
---------------	----------	-------	---

HINO MOTOR...	452,30	-2,23	↓
------------------	--------	-------	---

Denní	1t	1m	6m	1r	3r
-------	----	----	----	----	----

Futures a opce

Související Futures	-
---------------------	---

Související Opce	-
------------------	---

Detaily

26.04.2024 08:00:00

Cena

37.934,76 JPY

Změna ▲ 0,81% (306,28)

Základní údaje

ISIN JP9010C00002

Symbol -

Stát Japan

Typ cenného papíru Index

Nástroje v indexu 225

Tržní data

Otevírací cena 37.621,93 JPY

Max 38.097,54 JPY

Min 37.550,70 JPY

Závěrečná cena (předchozí den) 37.628,48 JPY

Obchodovaný objem (mil.) -

Objem (kusy) -

Výkonnost a riziko

	6m	1r	3r
Výkonn. (%)	+23,96%	+33,50%	+30,24%
Výkonn. (abs.)	+7.332,98	+9.518,29	+8.808,53
Beta	-	-	-
Volatilita	17,92	17,53	18,51

40,000.00

35,000.00

30,000.00

25,000.00

20,000.00

2020

2021

2022

2023

2024

51









Minulá výkonnost nezaručuje výkonnost budoucí.

Zdroj: FactSet

Ceny

Ø cena 5 dní Ø objem 5 dní (ks.)	37.802,82 JPY (0)
Ø cena 30 dní Ø objem 30 dní (ks.)	39.272,95 JPY (0)
Ø cena 100 dní Ø objem 100 dní (ks.)	37.216,90 JPY (0)
Ø cena 250 dní Ø objem 250 dní (ks.)	34.231,84 JPY (492.350.036)
YTD Max datum	41.087,75 JPY (22.03.2024)
YTD Min datum	32.693,18 JPY (04.01.2024)
52týdenní max. datum	41.087,75 JPY (22.03.2024)
52týdenní min. datum	28.241,67 JPY (27.04.2023)

Složení

Název  ISIN	Cena	Změna %  Změna +/-	Výkonnost 	Datum Čas	Obrát v kusech  Peněžní obrát 
ADVANTEST CORP JP3122400009	5.389,00	0,88% 47,00		26.04.24 08:00:00	9.628.500 521.872.749,00
AEON CO LTD NPV JP3388200002	3.288,00	-0,12% -4,00		26.04.24 08:00:00	1.492.900 49.121.291,00
AGC INC. JP3112000009	5.761,00	0,65% 37,00		26.04.24 08:00:00	695.300 39.869.912,00
AJINOMOTO CORP INC. JP3119600009	5.775,00	1,57% 89,00		26.04.24 08:00:00	1.700.600 97.753.697,00
ALPS ALPINE CO. LTD. JP3126400005	1.379,00	2,34% 31,50		26.04.24 08:00:00	2.261.400 31.082.872,50
AMADA CO LTD JP3122800000	1.721,00	1,38% 23,50		26.04.24 08:00:00	2.249.300 38.638.130,50
ANA HOLDINGS INC. JP3429800000	3.060,00	0,92% 28,00		26.04.24 08:00:00	2.347.500 71.595.745,00
AOZORA BANK NPV JP3711200000	2.475,50	1,04% 25,50		26.04.24 08:00:00	887.300 21.891.835,50
ASAHI GROUP HOLDINGS LTD JP3116000005	5.465,00	0,90% 49,00		26.04.24 08:00:00	1.993.000 108.555.186,00
ASAHI KASEI CORP JP3111200006	1.068,00	0,00% 0,00		26.04.24 08:00:00	6.179.100 65.851.762,00
ASTELLAS PHARMA INC. JP3942400007	1.506,00	3,51% 51,00		26.04.24 08:00:00	13.564.300 201.302.261,00
BANDAI NAMCO HOLDINGS INC... JP3778630008	2.929,00	-0,32% -9,50		26.04.24 08:00:00	1.593.900 46.594.401,00
BRIDGESTONE CORP NPV JP3830800003	6.725,00	0,21% 14,00		26.04.24 08:00:00	1.393.600 93.415.991,00
CANON INC. JP3242800005	4.214,00	3,64% 148,00		26.04.24 08:00:00	10.815.600 451.323.789,00
CASIO COMPUTER CORP LTD. JP3209000003	1.299,00	0,12% 1,50		26.04.24 08:00:00	878.100 11.381.073,50
CENTRAL JAPAN RAILWAY CO ... JP3566800003	3.566,00	-0,64% -23,00		26.04.24 08:00:00	2.248.200 80.154.050,00
CHIBA BANK LTD. JP3511800009	1.334,50	1,41% 18,50		26.04.24 08:00:00	1.794.400 23.916.450,50
CHUBU ELECTRIC POWER CORP... JP3526600006	1.954,50	-1,36% -27,00		26.04.24 08:00:00	3.061.000 59.694.247,50
CHUGAI PHARMACEUTICAL CO ... JP3519400000	4.852,00	-0,16% -8,00		26.04.24 08:00:00	4.608.300 222.736.798,00
CITIZEN WATCH CO. LTD. JP3352400000	1.034,00	1,27% 13,00		26.04.24 08:00:00	777.900 8.002.170,00
COMSYS HOLDINGS CORP NPV JP3305530002	3.750,00	1,19% 44,00		26.04.24 08:00:00	435.400 16.286.224,00
CONCORDIA FINANCIAL GROUP... JP3305990008	845,80	1,45% 12,10		26.04.24 08:00:00	5.296.200 44.850.062,10
CREDIT SAISON CORP LTD. JP3271400008	2.882,00	2,27% 64,00		26.04.24 08:00:00	886.900 25.341.936,00

CYBERAGENT INC. JP331140000	1.029,00	5,38% 52,50		26.04.24 08:00:00	10.317.000 104.798.386,50
DAI NIPPON PRINTING CORP ... JP3493800001	4.555,00	1,38% 62,00		26.04.24 08:00:00	1.675.500 76.172.763,00
DAI-ICHI LIFE HOLDINGS IN... JP3476480003	3.611,00	3,82% 133,00		26.04.24 08:00:00	7.807.300 280.977.189,00
DAIICHI SANKYO CO LTD JP3475350009	5.010,00	5,12% 244,00		26.04.24 08:00:00	9.590.300 475.789.030,00
DAIKIN INDUSTRIES LTD. JP3481800005	21.160,00	3,73% 760,00		26.04.24 08:00:00	2.151.000 452.345.245,00
DAIWA HOUSE INDUSTRY CO. ... JP3505000004	4.350,00	1,56% 67,00		26.04.24 08:00:00	1.387.600 60.094.901,00
DAIWA SECURITIES GROUP NP... JP3502200003	1.128,50	0,31% 3,50		26.04.24 08:31:48	7.682.200 86.599.791,00