

NIKKEI 225

ISIN:

JP9010C00002

WKN: -

Přehled

12.08.2022 08:00:00

Cena

28.546,98 JPY

Změna  2,62% (727,65)

Základní údaje

ISIN JP9010C00002

Symbol -

Stát Japan

Nástroje v indexu 225

Typ indexu Price Index

Typ cenného papíru Index

Tržní data

Otevírací cena 28.417,50 JPY

Max 28.546,98 JPY

Min 28.207,86 JPY

Závěrečná cena (předchozí den) 27.819,33 JPY

Obchodovaný objem (mil.) -

Objem (kusy) -

TOP 5

Název 	Cena	+ - (%)	Trend 
DOWA HOLDI...	5.210,00	+8,88	
NIPPON EXP...	8.230,00	+8,15	
RAKUTEN GR...	724,00	+7,90	
PACIFIC ME...	2.462,00	+6,26	
TOKYO TATE...	2.053,00	+5,99	

Denní 1t 1m 6m 1r 3r

FLOP 5

Název 	Cena	+ - (%)	Trend 
---	------	---------	---

51



Minulá výkonnost nezaručuje výkonnost budoucí.

Zdroj: FactSet

Atuální analýzy a prognózy

Z trhů		
Datum	Nadpis	Stáhnout
08.08.2022	 Global Equity Ratings	
21.07.2022	 Euro under pressure	
21.06.2022	 Currencies in an uncertain environment	
12.04.2022	 Safety and yield sought	
04.02.2022	 Slight upswing for euro?	

OKI ELECTR...	754,00	-5,51	↓		
DENA CO LT...	1.834,00	-3,88	↓		
KAWASAKI H...	2.648,00	-2,72	↓		
NIPPON TEL...	3.698,00	-1,23	↓		
CHUBU ELEC...	1.395,00	-1,20	↓		
Denní	1t	1m	6m	1r	3r

Futures a opce

Související Futures 40

Související Opce -

Detaily

12.08.2022 08:00:00

Cena

28.546,98 JPYZměna  2,62% (727,65)

Základní údaje

ISIN JP9010C00002

Symbol -

Stát Japan

Typ cenného papíru Index

Nástroje v indexu 225

Tržní data

Otevírací cena 28.417,50
JPYMax 28.546,98
JPYMin 28.207,86
JPYZávěrečná cena (předchozí
den) 27.819,33
JPY

Obchodovaný objem (mil.) -

Objem (kusy) -

Výkonnost a riziko

	6m	1r	3r
Výkonn. (%)	+1,85%	+0,69%	+36,42%
Výkonn. (abs.)	+511,78	+192,84	+7.530,94
Beta	-	-	-
Volatilita	21,36	20,41	21,40



Minulá výkonnost nezaručuje výkonnost budoucí.



























Zdroj: FactSet

Ceny

Ø cena 5 dní Ø objem 5 dní (ks.)	27.972,31 JPY (0)
Ø cena 30 dní Ø objem 30 dní (ks.)	27.115,28 JPY (0)
Ø cena 100 dní Ø objem 100 dní (ks.)	27.023,18 JPY (0)
Ø cena 250 dní Ø objem 250 dní (ks.)	27.755,75 JPY (0)
YTD Max datum	29.388,16 JPY (05.01.2022)
YTD Min datum	24.681,74 JPY (09.03.2022)
52týdenní max. datum	30.795,78 JPY (14.09.2021)
52týdenní min. datum	24.681,74 JPY (09.03.2022)

51

Složení

Název  ISIN	Cena	Změna %  Změna +/-	Výkonnost 	Datum Čas	Obrot v kusech  Peněžní obrot 
ADVANTEST CORP JP3122400009	8.440,00	3,94% 320,00		12.08.22 08:00:00	3.108.300 261.149.640,00
AEON CO LTD NPV JP3388200002	2.766,50	1,37% 37,50		12.08.22 08:00:00	2.367.700 65.516.906,00
AGC INC. JP3112000009	4.960,00	2,90% 140,00		12.08.22 08:00:00	1.833.900 90.503.615,00
AJINOMOTO CORP INC. JP3119600009	3.714,00	0,46% 17,00		12.08.22 08:00:00	2.047.900 76.098.885,00
ALPS ALPINE CO. LTD. JP3126400005	1.298,00	2,93% 37,00		12.08.22 08:00:00	3.858.900 49.655.587,00
AMADA CO LTD JP3122800000	1.070,00	2,20% 23,00		12.08.22 08:00:00	1.789.900 19.088.883,00
ANA HOLDINGS INC. JP3429800000	2.555,50	0,53% 13,50		12.08.22 08:00:00	2.355.700 60.191.516,50
AOZORA BANK NPV JP3711200000	2.724,00	1,26% 34,00		12.08.22 08:00:00	666.900 18.142.236,00
ASAHI GROUP HOLDINGS LTD JP3116000005	4.848,00	5,07% 234,00		12.08.22 08:00:00	3.475.300 166.433.299,00
ASAHI KASEI CORP JP3111200006	1.034,50	1,57% 16,00		12.08.22 08:00:00	3.684.700 38.062.163,00
ASTELLAS PHARMA INC. JP3942400007	2.034,50	0,99% 20,00		12.08.22 08:00:00	6.821.800 139.387.374,00
BANDAI NAMCO HOLDINGS INC... JP3778630008	10.020,00	2,06% 202,00		12.08.22 08:00:00	1.157.100 117.154.957,00
BRIDGESTONE CORP NPV JP3830800003	5.346,00	0,00% 0,00		12.08.22 08:00:00	3.682.500 195.939.964,00
CANON INC. JP3242800005	3.409,00	0,80% 27,00		12.08.22 08:00:00	6.000.000 204.221.932,00
CASIO COMPUTER CORP LTD. JP3209000003	1.369,00	1,63% 22,00		12.08.22 08:00:00	1.291.400 17.653.442,00
CENTRAL JAPAN RAILWAY CO ... JP3566800003	16.070,00	1,16% 185,00		12.08.22 08:00:00	663.900 106.525.115,00
CHIBA BANK LTD. JP3511800009	755,00	2,30% 17,00		12.08.22 08:00:00	2.856.300 21.541.232,00
CHUBU ELECTRIC POWER CORP... JP3526600006	1.395,00	-1,20% -17,00		12.08.22 08:00:00	2.662.600 37.203.671,00
CHUGAI PHARMACEUTICAL CO ... JP3519400000	3.861,00	2,03% 77,00		12.08.22 08:00:00	4.141.800 160.746.062,00
CITIZEN WATCH CO. LTD. JP3352400000	609,00	2,01% 12,00		12.08.22 08:00:00	2.123.400 12.902.427,00
COMSYS HOLDINGS CORP NPV JP3305530002	2.610,00	2,15% 55,00		12.08.22 08:00:00	880.900 22.924.465,00
CONCORDIA FINANCIAL GROUP... JP3305990008	445,00	1,60% 7,00		12.08.22 08:00:00	4.353.700 19.425.378,00
CREDIT SAISON CORP LTD. JP3271400008	1.757,00	4,40% 74,00		12.08.22 08:00:00	1.574.900 27.949.251,00

CYBERAGENT INC. JP331140000	1.492,00	2,54% 37,00	■	12.08.22 08:00:00	4.469.600 66.857.910,00
DAI NIPPON PRINTING CORP ... JP3493800001	2.983,00	4,19% 120,00	■	12.08.22 08:00:00	1.277.100 37.977.392,00
DAI-ICHI LIFE HOLDINGS IN... JP3476480003	2.297,00	2,87% 64,00	■	12.08.22 08:00:00	4.642.200 106.439.781,50
DAIICHI SANKYO CO LTD JP3475350009	3.677,00	1,24% 45,00	■	12.08.22 08:00:00	5.838.400 213.535.389,00
DAIKIN INDUSTRIES LTD. JP3481800005	24.735,00	3,02% 725,00	■	12.08.22 08:00:00	1.139.400 281.287.765,00
DAIWA HOUSE INDUSTRY CO. ... JP3505000004	3.157,00	3,47% 106,00	■	12.08.22 08:00:00	2.921.800 91.863.017,00
DAIWA SECURITIES GROUP NP... JP3502200003	604,50	1,22% 7,30	■	12.08.22 08:00:00	6.714.100 40.620.282,10