

NIKKEI 225

ISIN:

JP9010C00002

WKN: -

Přehled

08.08.2022 08:00:00

Cena

28.249,24 JPY

Změna



0,26% (73,37)

Základní údaje

ISIN JP9010C00002

Symbol -

Stát Japan

Nástroje v indexu 225

Typ indexu Price Index

Typ cenného papíru Index

Tržní data

Otevírací cena 28.209,89 JPY

Max 28.279,12 JPY

Min 28.047,08 JPY

Závěrečná cena (předchozí den) 28.175,87 JPY

Obchodovaný objem (mil.) -

Objem (kusy) -

TOP 5

Název	Cena	+ - (%)	Trend
NIPPON SHE...	465,00	+17,72	
FUJIKURA N...	910,00	+16,07	
SUZUKI MOT...	4.772,00	+10,44	
MITSUI ENG...	391,00	+6,25	
DAIICHI SA...	3.643,00	+5,17	

Denní 1t 1m 6m 1r 3r

FLOP 5

Název	Cena	+ - (%)	Trend
NIPPON PAP...	894,00	-7,17	

51



Minulá výkonnost nezaručuje výkonnost budoucí.

Zdroj: FactSet

Atuální analýzy a prognózy

Z trhů		
Datum	Nadpis	Stáhnout
08.08.2022	Global Equity Ratings	
21.07.2022	Euro under pressure	
21.06.2022	Currencies in an uncertain environment	
12.04.2022	Safety and yield sought	
04.02.2022	Slight upswing for euro?	

MS & AD IN...	4.023,00	-6,42	↓
TOKIO MARI...	7.326,00	-4,86	↓
KONAMI GRO...	6.880,00	-4,44	↓
KAWASAKI K...	9.890,00	-4,35	↓

Denní 1t 1m 6m 1r 3r

Futures a opce

Související Futures 40

Související Opce -

Detaily

08.08.2022 08:00:00

Cena

28.249,24 JPY

Změna



0,26% (73,37)

Základní údaje

ISIN JP9010C00002

Symbol -

Stát Japan

Typ cenného papíru Index

Nástroje v indexu 225

Tržní data

Otevírací cena 28.209,89 JPY

Max 28.279,12 JPY

Min 28.047,08 JPY

Závěrečná cena (předchozí den) 28.175,87 JPY

Obchodovaný objem (mil.) -

Objem (kusy) -

Výkonnost a riziko

	6m	1r	3r
Výkonn. (%)	+2,79%	+0,82%	+36,11%
Výkonn. (abs.)	+762,56	+227,04	+7.440,97
Beta	-	-	-
Volatilita	21,33	20,33	21,40



Minulá výkonnost nezaručuje výkonnost budoucí.




Zdroj: FactSet

Ceny

Ø cena 5 dní Ø objem 5 dní (ks.)	27.798,52 JPY (0)
Ø cena 30 dní Ø objem 30 dní (ks.)	26.989,88 JPY (0)
Ø cena 100 dní Ø objem 100 dní (ks.)	26.948,30 JPY (0)
Ø cena 250 dní Ø objem 250 dní (ks.)	27.752,16 JPY (0)
YTD Max datum	29.388,16 JPY (05.01.2022)
YTD Min datum	24.681,74 JPY (09.03.2022)
52týdenní max. datum	30.795,78 JPY (14.09.2021)
52týdenní min. datum	24.681,74 JPY (09.03.2022)

51

Složení

Název  ISIN	Cena	Změna %  Změna +/-	Výkonnost 	Datum Čas	Obrát v kusech  Peněžní obrát 
ADVANTEST CORP JP3122400009	8.690,00	-0,11% -10,00		08.08.22 08:00:00	1.835.300 159.273.590,00
AEON CO LTD NPV JP3388200002	2.729,00	0,13% 3,50		08.08.22 08:00:00	1.223.300 33.360.876,50
AGC INC. JP3112000009	4.800,00	1,05% 50,00		08.08.22 08:00:00	831.500 39.698.705,00
AJINOMOTO CORP INC. JP3119600009	3.702,00	-0,32% -12,00		08.08.22 08:00:00	856.100 31.690.588,00
ALPS ALPINE CO. LTD. JP3126400005	1.240,00	1,06% 13,00		08.08.22 08:00:00	2.406.500 29.828.392,00
AMADA CO LTD JP3122800000	1.045,00	-1,79% -19,00		08.08.22 08:00:00	2.014.500 21.057.070,00
ANA HOLDINGS INC. JP3429800000	2.576,00	-0,25% -6,50		08.08.22 08:00:00	1.711.000 44.069.482,50
AOZORA BANK NPV JP3711200000	2.689,00	0,60% 16,00		08.08.22 08:00:00	512.700 13.772.286,00
ASAHI GROUP HOLDINGS LTD JP3116000005	4.625,00	-0,04% -2,00		08.08.22 08:00:00	1.055.800 48.764.738,00
ASAHI KASEI CORP JP3111200006	1.020,50	0,54% 5,50		08.08.22 08:00:00	4.301.100 43.943.340,00
ASTELLAS PHARMA INC. JP3942400007	2.052,00	1,58% 32,00		08.08.22 08:00:00	3.184.100 65.124.781,50
BANDAI NAMCO HOLDINGS INC... JP3778630008	10.020,00	4,06% 391,00		08.08.22 08:00:00	1.294.900 130.288.109,00
BRIDGESTONE CORP NPV JP3830800003	5.380,00	1,20% 64,00		08.08.22 08:00:00	1.789.700 95.803.336,00
CANON INC. JP3242800005	3.370,00	4,63% 149,00		08.08.22 08:00:00	9.002.600 301.019.803,00
CASIO COMPUTER CORP LTD. JP3209000003	1.363,00	-0,73% -10,00		08.08.22 08:00:00	1.240.900 16.853.087,00
CENTRAL JAPAN RAILWAY CO ... JP3566800003	15.710,00	-0,19% -30,00		08.08.22 08:00:00	292.700 45.904.225,00
CHIBA BANK LTD. JP3511800009	748,00	5,06% 36,00		08.08.22 08:00:00	5.000.100 37.324.888,00
CHUBU ELECTRIC POWER CORP... JP3526600006	1.385,00	1,84% 25,00		08.08.22 08:00:00	1.663.800 22.987.048,00
CHUGAI PHARMACEUTICAL CO ... JP3519400000	3.780,00	0,27% 10,00		08.08.22 08:00:00	1.361.400 51.311.306,00
CITIZEN WATCH CO. LTD. JP3352400000	591,00	0,34% 2,00		08.08.22 08:00:00	1.457.100 8.611.244,00
COMSYS HOLDINGS CORP NPV JP3305530002	2.554,00	-2,03% -53,00		08.08.22 08:00:00	781.000 19.807.201,00
CONCORDIA FINANCIAL GROUP... JP3305990008	439,00	2,09% 9,00		08.08.22 08:00:00	2.730.100 11.965.098,00
CREDIT SAISON CORP LTD. JP3271400008	1.670,00	-0,65% -11,00		08.08.22 08:00:00	484.600 8.089.348,00

CYBERAGENT INC. JP331140000	1.448,00	-1,23% -18,00		08.08.22 08:00:00	2.819.300 40.778.282,00
DAI NIPPON PRINTING CORP ... JP3493800001	2.849,00	-0,80% -23,00		08.08.22 08:00:00	471.200 13.401.198,00
DAI-ICHI LIFE HOLDINGS IN... JP3476480003	2.284,00	0,97% 22,00		08.08.22 08:00:00	2.554.900 58.141.746,00
DAIICHI SANKYO CO LTD JP3475350009	3.643,00	5,17% 179,00		08.08.22 08:00:00	5.032.400 182.626.968,00
DAIKIN INDUSTRIES LTD. JP3481800005	23.995,00	-0,06% -15,00		08.08.22 08:00:00	582.300 140.078.665,00
DAIWA HOUSE INDUSTRY CO. ... JP3505000004	3.218,00	0,94% 30,00		08.08.22 08:00:00	867.700 27.892.204,00
DAIWA SECURITIES GROUP NP... JP3502200003	603,30	0,57% 3,40		08.08.22 08:00:00	3.918.300 23.550.305,10