

NIKKEI 225

ISIN:

JP9010C00002

WKN: -

Přehled

01.07.2022 08:00:00

Cena

25.935,62 JPYZměna  -1,73% (-457,42)

Základní údaje

ISIN JP9010C00002

Symbol -

Stát Japan

Nástroje v indexu 225

Typ indexu Price Index

Typ cenného papíru Index

Tržní data

Otevírací cena 26.407,98
JPYMax 26.531,24
JPYMin 25.841,75
JPYZávěrečná cena (předchozí
den) 26.393,04
JPY

Obchodovaný objem (mil.) -




Objem (kusy) -

TOP 5

Název 	Cena	+ - (%)	Trend 
TAKASHIMAY...	1.447,00	+8,80	
TOKYO ELEC...	579,00	+2,12	
SEIKO EPSO...	1.959,00	+2,03	
MITSUBISHI...	4.838,00	+1,96	
KIKKOMAN C...	7.310,00	+1,53	

Denní **1t** 1m 6m 1r 3r

FLOP 5

Název 	Cena	+ - (%)	Trend 
TOKYO GAS ...	2.531,00	-9,83	
OSAKA GAS ...	2.416,00	-6,93	









51



Minulá výkonnost nezaručuje výkonnost budoucí.

Zdroj: FactSet

Atuální analýzy a prognózy

Z trhů			
Datum		Nadpis	Stáhnout
21.06.2022		Currencies in an uncertain environment	
12.04.2022		Safety and yield sought	
04.02.2022		Slight upswing for euro?	
28.12.2021		Global Equity Ratings	
09.12.2021		EUR/USD - Correction expected	

TDK CORP	3.940,00	-5,97	↓
MAZDA MOTO...	1.047,00	-5,68	↓
MINEBEA MI...	2.179,00	-5,67	↓

Denní 1t 1m 6m 1r 3r

Futures a opce

Související Futures	40
Související Opce	-

Detaily

01.07.2022 08:00:00

Cena

25.935,62 JPYZměna  -1,73% (-457,42)

Základní údaje

ISIN JP9010C00002

Symbol -

Stát Japan

Typ cenného papíru Index

Nástroje v indexu 225

Tržní data

Otevírací cena 26.407,98 JPY

Max 26.531,24 JPY

Min 25.841,75 JPY

Závěrečná cena (předchozí den) 26.393,04 JPY

Obchodovaný objem (mil.) -

Objem (kusy) -

Výkonnost a riziko

	6m	1r	3r
Výkonn. (%)	-10,25%	-9,98%	+18,92%
Výkonn. (abs.)	-2.949,96	-2.865,29	+4.111,78
Beta	-	-	-
Volatilita	23,01	20,65	21,41

51



Minulá výkonnost nezaručuje výkonnost budoucí.

Zdroj: FactSet

Ceny

Ø cena 5 dní Ø objem 5 dní (ks.)	26.461,69 JPY (0)
Ø cena 30 dní Ø objem 30 dní (ks.)	26.838,35 JPY (0)
Ø cena 100 dní Ø objem 100 dní (ks.)	26.814,11 JPY (0)
Ø cena 250 dní Ø objem 250 dní (ks.)	27.875,37 JPY (0)
YTD Max datum	29.388,16 JPY (05.01.2022)
YTD Min datum	24.681,74 JPY (09.03.2022)
52týdenní max. datum	30.795,78 JPY (14.09.2021)
52týdenní min. datum	24.681,74 JPY (09.03.2022)

Složení

Název  ISIN	Cena	Změna %  Změna +/-	Výkonnost 	Datum Čas	Obrát v kusech  Peněžní obrát 
ADVANTEST CORP JP3122400009	7.060,00	-2,75% -200,00		01.07.22 08:00:00	2.196.100 156.184.730,00
AEON CO LTD NPV JP3388200002	2.332,50	-0,91% -21,50		01.07.22 08:00:00	1.857.200 43.371.495,00
AGC INC. JP3112000009	4.715,00	-1,15% -55,00		01.07.22 08:00:00	1.020.700 48.410.600,00
AJINOMOTO CORP INC. JP3119600009	3.319,00	0,58% 19,00		01.07.22 08:00:00	1.786.000 59.407.139,00
ALPS ALPINE CO. LTD. JP3126400005	1.324,00	-3,85% -53,00		01.07.22 08:00:00	3.493.500 46.480.991,00
AMADA CO LTD JP3122800000	987,00	-1,00% -10,00		01.07.22 08:00:00	1.323.900 13.137.551,00
ANA HOLDINGS INC. JP3429800000	2.437,50	-2,48% -62,00		01.07.22 08:00:00	3.999.700 98.195.302,50
AOZORA BANK NPV JP3711200000	2.614,00	-0,87% -23,00		01.07.22 08:00:00	758.500 19.916.049,00
ASAHI GROUP HOLDINGS LTD JP3116000005	4.406,00	-0,88% -39,00		01.07.22 08:00:00	1.789.500 79.346.939,00
ASAHI KASEI CORP JP3111200006	1.034,00	-0,19% -2,00		01.07.22 08:00:00	4.162.800 43.166.513,00
ASTELLAS PHARMA INC. JP3942400007	2.058,50	-2,67% -56,50		01.07.22 08:00:00	6.149.000 127.026.403,00
BANDAI NAMCO HOLDINGS INC... JP3778630008	9.641,00	0,65% 62,00		01.07.22 08:00:00	660.100 63.883.618,00
BRIDGESTONE CORP NPV JP3830800003	4.745,00	-4,14% -205,00		01.07.22 08:00:00	2.821.700 134.986.830,00
CANON INC. JP3242800005	3.104,00	0,62% 19,00		01.07.22 08:00:00	4.401.000 136.985.498,00
CASIO COMPUTER CORP LTD. JP3209000003	1.242,00	-1,35% -17,00		01.07.22 08:00:00	1.021.500 12.736.430,00
CENTRAL JAPAN RAILWAY CO ... JP3566800003	15.400,00	-1,63% -255,00		01.07.22 08:00:00	773.400 119.749.410,00
CHIBA BANK LTD. JP3511800009	730,00	-1,48% -11,00		01.07.22 08:00:00	3.326.100 24.487.178,00
CHUBU ELECTRIC POWER CORP... JP3526600006	1.366,00	0,00% 0,00		01.07.22 08:00:00	2.554.800 34.919.166,00
CHUGAI PHARMACEUTICAL CO ... JP3519400000	3.476,00	0,17% 6,00		01.07.22 08:00:00	2.828.500 98.278.544,00
CITIZEN WATCH CO. LTD. JP3352400000	546,00	-1,09% -6,00		01.07.22 08:00:00	1.415.800 7.748.445,00
COMSYS HOLDINGS CORP NPV JP3305530002	2.550,00	-1,39% -36,00		01.07.22 08:00:00	407.700 10.423.832,00
CONCORDIA FINANCIAL GROUP... JP3305990008	463,00	-1,49% -7,00		01.07.22 08:00:00	3.685.900 17.124.946,00
CREDIT SAISON CORP LTD. JP3271400008	1.568,00	0,58% 9,00		01.07.22 08:00:00	688.300 10.800.795,00

CYBERAGENT INC. JP331140000	1.324,00	-2,00% -27,00		01.07.22 08:00:00	2.779.000 37.093.098,00
DAI NIPPON PRINTING CORP ... JP3493800001	2.874,00	-1,78% -52,00		01.07.22 08:00:00	691.200 19.994.160,00
DAI-ICHI LIFE HOLDINGS IN... JP3476480003	2.476,00	-1,35% -34,00		01.07.22 08:00:00	3.126.100 77.764.894,50
DAIICHI SANKYO CO LTD JP3475350009	3.376,00	-1,77% -61,00		01.07.22 08:00:00	4.194.200 142.918.862,00
DAIKIN INDUSTRIES LTD. JP3481800005	21.660,00	-0,41% -90,00		01.07.22 08:00:00	887.900 193.161.765,00
DAIWA HOUSE INDUSTRY CO. ... JP3505000004	3.137,00	-0,79% -25,00		01.07.22 08:00:00	1.403.600 44.159.573,00
DAIWA SECURITIES GROUP NP... JP3502200003	597,80	-1,35% -8,20		01.07.22 08:00:00	6.750.900 40.474.426,10