

NIKKEI 225

ISIN:
JP9010C00002

WKN: -

Přehled

27.05.2022 08:00:00

Cena

26.781,68 JPY

Změna  0,66% (176,84)

Základní údaje

ISIN	JP9010C00002
Symbol	-
Stát	Japan
Nástroje v indexu	225
Typ indexu	Price Index
Typ cenného papíru	Index

Tržní data

Otevírací cena	26.935,21 JPY
Max	26.996,70 JPY
Min	26.731,60 JPY
Závěrečná cena (předchozí den)	26.604,84 JPY
Obchodovaný objem (mil.)	-
Objem (kusy)	-

TOP 5

Název 	Cena	+ - (%)	Trend 
NIKON CORP	1.598,00	+7,25	
NIPPON YUS...	11.310,00	+6,40	
TOYOTA TSU...	4.855,00	+5,31	
KAWASAKI K...	10.750,00	+4,98	
J FRONT RE...	1.070,00	+4,70	

Denní **1t** 1m 6m 1r 3r

FLOP 5

Název 	Cena	+ - (%)	Trend 
---	------	---------	---








51



Minulá výkonnost nezaručuje výkonnost budoucí.

Zdroj: FactSet

Atuální analýzy a prognózy

Z trhů			
Datum		Nadpis	Stáhnout
12.04.2022		Safety and yield sought	
04.02.2022		Slight upswing for euro?	
28.12.2021		Global Equity Ratings	
09.12.2021		EUR/USD - Correction expected	
21.10.2021		Global uncertainty strengthens the franc	

OSAKA GAS ...	2.441,00	-3,02	↓		
M3 INC NPV	3.599,00	-2,81	↓		
MARUBENI C...	1.334,50	-2,56	↓		
TOKYO GAS	2.573,00	-2,20	↓		
...					
KANSAI EL....	1.278,00	-2,14	↓		
Denní	1t	1m	6m	1r	3r

Futures a opce

Související Futures 42

Související Opce -

Detaily

27.05.2022 08:00:00

Cena

26.781,68 JPYZměna  0,66% (176,84)

Základní údaje

ISIN JP9010C00002

Symbol -

Stát Japan

Typ cenného papíru Index

Nástroje v indexu 225

Tržní data

Otevírací cena 26.935,21 JPY

Max 26.996,70 JPY

Min 26.731,60 JPY

Závěrečná cena (předchozí den) 26.604,84 JPY

Obchodovaný objem (mil.) -

Objem (kusy) -

Výkonnost a riziko

	6m	1r	3r
Výkonn. (%)	-6,85%	-6,19%	+26,43%
Výkonn. (abs.)	-1.969,94	-1.767,33	+5.599,10
Beta	-	-	-
Volatilita	22,55	20,23	21,20



Minulá výkonnost nezaručuje výkonnost budoucí.

Zdroj: FactSet

Ceny

Ø cena 5 dní Ø objem 5 dní (ks.)	26.762,80 JPY (0)
Ø cena 30 dní Ø objem 30 dní (ks.)	26.713,41 JPY (0)
Ø cena 100 dní Ø objem 100 dní (ks.)	27.103,06 JPY (0)
Ø cena 250 dní Ø objem 250 dní (ks.)	28.069,48 JPY (0)
YTD Max datum	29.388,16 JPY (05.01.2022)
YTD Min datum	24.681,74 JPY (09.03.2022)
52týdenní max. datum	30.795,78 JPY (14.09.2021)
52týdenní min. datum	24.681,74 JPY (09.03.2022)

51

Složení

Název  ISIN	Cena	Změna %  Změna +/-	Výkonnost 	Datum Čas	Obrát v kusech  Peněžní obrát 
ADVANTEST CORP JP3122400009	8.480,00	3,16% 260,00		27.05.22 08:00:00	1.507.500 128.003.220,00
AEON CO LTD NPV JP3388200002	2.318,00	-0,11% -2,50		27.05.22 08:00:00	1.574.400 36.510.246,00
AGC INC. JP3112000009	4.880,00	2,09% 100,00		27.05.22 08:00:00	834.900 40.596.025,00
AJINOMOTO CORP INC. JP3119600009	3.117,00	-1,73% -55,00		27.05.22 08:00:00	1.321.200 41.309.834,00
ALPS ALPINE CO. LTD. JP3126400005	1.400,00	1,74% 24,00		27.05.22 08:00:00	1.687.500 23.595.470,00
AMADA CO LTD JP3122800000	1.024,00	-0,19% -2,00		27.05.22 08:00:00	1.120.600 11.506.471,00
ANA HOLDINGS INC. JP3429800000	2.606,00	2,22% 56,50		27.05.22 08:00:00	5.866.700 152.562.888,00
AOZORA BANK NPV JP3711200000	2.675,00	0,94% 25,00		27.05.22 08:00:00	481.600 12.865.501,00
ASAHI GROUP HOLDINGS LTD JP3116000005	4.238,00	-0,16% -7,00		27.05.22 08:00:00	1.619.400 68.786.073,00
ASAHI KASEI CORP JP3111200006	1.033,00	0,44% 4,50		27.05.22 08:00:00	2.138.700 22.162.539,00
ASTELLAS PHARMA INC. JP3942400007	2.021,00	-0,74% -15,00		27.05.22 08:00:00	4.854.500 98.035.959,50
BANDAI NAMCO HOLDINGS INC... JP3778630008	9.569,00	-0,01% -1,00		27.05.22 08:00:00	600.500 57.515.154,00
BRIDGESTONE CORP NPV JP3830800003	4.990,00	-1,01% -51,00		27.05.22 08:00:00	2.340.400 117.745.153,00
CANON INC. JP3242800005	3.224,00	0,12% 4,00		27.05.22 08:00:00	4.124.900 133.291.500,00
CASIO COMPUTER CORP LTD. JP3209000003	1.168,00	0,60% 7,00		27.05.22 08:00:00	1.357.100 15.827.989,00
CENTRAL JAPAN RAILWAY CO ... JP3566800003	16.445,00	-0,69% -115,00		27.05.22 08:00:00	572.500 94.495.430,00
CHIBA BANK LTD. JP3511800009	668,00	-0,30% -2,00		27.05.22 08:00:00	2.516.400 16.873.880,00
CHUBU ELECTRIC POWER CORP... JP3526600006	1.310,00	-0,46% -6,00		27.05.22 08:00:00	2.010.100 26.359.881,00
CHUGAI PHARMACEUTICAL CO ... JP3519400000	3.429,00	-0,46% -16,00		27.05.22 08:00:00	2.401.800 82.415.950,00
CITIZEN WATCH CO. LTD. JP3352400000	554,00	-0,18% -1,00		27.05.22 08:00:00	1.339.600 7.466.821,00
COMSYS HOLDINGS CORP NPV JP3305530002	2.419,00	-0,33% -8,00		27.05.22 08:00:00	497.400 12.028.665,00
CONCORDIA FINANCIAL GROUP... JP3305990008	439,00	0,46% 2,00		27.05.22 08:00:00	3.687.400 16.198.919,00
CREDIT SAISON CORP LTD. JP3271400008	1.537,00	0,85% 13,00		27.05.22 08:00:00	590.200 9.067.841,00

CYBERAGENT INC. JP331140000	1.330,00	0,45% 6,00	█	27.05.22 08:00:00	3.337.100 44.739.425,00
DAI NIPPON PRINTING CORP ... JP3493800001	2.930,00	1,60% 46,00	█	27.05.22 08:00:00	660.500 19.347.961,00
DAI-ICHI LIFE HOLDINGS IN... JP3476480003	2.582,00	0,66% 17,00	█	27.05.22 08:00:00	3.720.300 95.699.886,00
DAIICHI SANKYO CO LTD JP3475350009	3.400,00	-1,79% -62,00	█	27.05.22 08:00:00	4.695.500 160.969.887,00
DAIKIN INDUSTRIES LTD. JP3481800005	19.375,00	0,05% 10,00	█	27.05.22 08:00:00	530.100 103.235.610,00
DAIWA HOUSE INDUSTRY CO. ... JP3505000004	3.179,00	-0,69% -22,00	█	27.05.22 08:00:00	1.248.800 39.783.702,00
DAIWA SECURITIES GROUP NP... JP3502200003	623,90	1,30% 8,00	█	27.05.22 08:00:00	4.172.600 26.059.762,00