

NIKKEI 225

ISIN:

JP9010C00002

WKN: -

Přehled

23.05.2022 08:00:00

Cena

27.001,52 JPY

Změna



0,98% (262,49)

Základní údaje

ISIN JP9010C00002

Symbol -

Stát Japan

Nástroje v indexu 225

Typ indexu Price Index

Typ cenného papíru Index

Tržní data

Otevírací cena 27.029,75 JPY

Max 27.047,47 JPY

Min 26.832,65 JPY

Závěrečná cena (předchozí den) 26.739,03 JPY

Obchodovaný objem (mil.) -

Objem (kusy) -

TOP 5

Název	Cena	+ - (%)	Trend
SOMPO HOLD...	5.471,00	+7,93	
TOKIO MARI...	7.300,00	+7,64	
MS & AD IN...	4.000,00	+6,72	
KAWASAKI K...	9.920,00	+5,20	
CYBERAGENT...	1.435,00	+4,90	

Denní 1t 1m 6m 1r 3r

FLOP 5

Název	Cena	+ - (%)	Trend
TOSOH CORP	1.876,00	-4,48	
JGC HOLDIN...	1.693,00	-3,53	

51



Minulá výkonnost nezaručuje výkonnost budoucí.

Zdroj: FactSet

Atuální analýzy a prognózy

Z trhů			
Datum		Nadpis	Stáhnout
12.04.2022		Safety and yield sought	
04.02.2022		Slight upswing for euro?	
28.12.2021		Global Equity Ratings	
09.12.2021		EUR/USD - Correction expected	
21.10.2021		Global uncertainty strengthens the franc	

IHI CORP	3.505,00	-3,04	↓
KUBOTA COR...	2.240,50	-2,95	↓
KAWASAKI H...	2.410,00	-2,86	↓

Denní 1t 1m 6m 1r 3r

Futures a opce

Související Futures	40
Související Opce	-

Detaily

23.05.2022 08:00:00

Cena

27.001,52 JPYZměna  0,98% (262,49)

Základní údaje

ISIN JP9010C00002

Symbol -

Stát Japan

Typ cenného papíru Index

Nástroje v indexu 225

Tržní data

Otevírací cena 27.029,75 JPY

Max 27.047,47 JPY

Min 26.832,65 JPY

Závěrečná cena (předchozí den) 26.739,03 JPY

Obchodovaný objem (mil.) -

Objem (kusy) -

Výkonnost a riziko

	6m	1r	3r
Výkonn. (%)	-9,31%	-4,65%	+27,66%
Výkonn. (abs.)	-2.772,59	-1.316,31	+5.850,38
Beta	-	-	-
Volatilita	23,02	20,21	21,22



Minulá výkonnost nezaručuje výkonnost budoucí.






Zdroj: FactSet

Ceny

Ø cena 5 dní Ø objem 5 dní (ks.)	26.742,87 JPY (0)
Ø cena 30 dní Ø objem 30 dní (ks.)	26.754,54 JPY (0)
Ø cena 100 dní Ø objem 100 dní (ks.)	27.181,55 JPY (0)
Ø cena 250 dní Ø objem 250 dní (ks.)	28.089,28 JPY (0)
YTD Max datum	29.388,16 JPY (05.01.2022)
YTD Min datum	24.681,74 JPY (09.03.2022)
52týdenní max. datum	30.795,78 JPY (14.09.2021)
52týdenní min. datum	24.681,74 JPY (09.03.2022)

51

Složení

Název  ISIN	Cena	Změna %  Změna +/-	Výkonnost 	Datum Čas	Obrát v kusech  Peněžní obrát 
ADVANTEST CORP JP3122400009	8.720,00	0,11% 10,00		23.05.22 08:00:00	1.077.300 93.941.370,00
AEON CO LTD NPV JP3388200002	2.317,00	1,44% 33,00	█	23.05.22 08:00:00	1.915.200 44.232.422,50
AGC INC. JP3112000009	4.820,00	0,63% 30,00		23.05.22 08:00:00	751.700 36.165.745,00
AJINOMOTO CORP INC. JP3119600009	3.187,00	1,34% 42,00	█	23.05.22 08:00:00	1.173.700 37.406.424,00
ALPS ALPINE CO. LTD. JP3126400005	1.411,00	0,79% 11,00		23.05.22 08:00:00	1.620.800 22.791.378,00
AMADA CO LTD JP3122800000	1.022,00	0,89% 9,00		23.05.22 08:00:00	911.500 9.296.337,00
ANA HOLDINGS INC. JP3429800000	2.511,00	0,18% 4,50		23.05.22 08:00:00	2.475.700 62.068.263,50
AOZORA BANK NPV JP3711200000	2.637,00	0,61% 16,00		23.05.22 08:00:00	837.100 22.067.057,00
ASAHI GROUP HOLDINGS LTD JP3116000005	4.235,00	-0,24% -10,00		23.05.22 08:00:00	1.788.400 75.866.576,00
ASAHI KASEI CORP JP3111200006	1.050,50	0,05% 0,50		23.05.22 08:00:00	2.976.200 31.262.787,00
ASTELLAS PHARMA INC. JP3942400007	1.993,00	1,55% 30,50	█	23.05.22 08:00:00	3.507.400 69.743.851,00
BANDAI NAMCO HOLDINGS INC... JP3778630008	9.233,00	2,19% 198,00	█	23.05.22 08:00:00	580.600 53.368.971,00
BRIDGESTONE CORP NPV JP3830800003	4.975,00	1,39% 68,00	█	23.05.22 08:00:00	2.039.500 101.537.091,00
CANON INC. JP3242800005	3.204,00	0,38% 12,00		23.05.22 08:00:00	3.604.800 115.736.900,00
CASIO COMPUTER CORP LTD. JP3209000003	1.194,00	-0,50% -6,00		23.05.22 08:00:00	1.378.900 16.434.145,00
CENTRAL JAPAN RAILWAY CO ... JP3566800003	16.615,00	0,15% 25,00		23.05.22 08:00:00	417.900 69.405.840,00
CHIBA BANK LTD. JP3511800009	670,00	0,45% 3,00		23.05.22 08:00:00	1.781.200 11.978.934,00
CHUBU ELECTRIC POWER CORP... JP3526600006	1.315,00	1,62% 21,00	█	23.05.22 08:00:00	1.911.600 24.967.641,00
CHUGAI PHARMACEUTICAL CO ... JP3519400000	3.613,00	2,18% 77,00	█	23.05.22 08:00:00	1.581.800 56.777.857,00
CITIZEN WATCH CO. LTD. JP3352400000	546,00	1,49% 8,00	█	23.05.22 08:00:00	1.454.400 7.932.919,00
COMSYS HOLDINGS CORP NPV JP3305530002	2.495,00	1,38% 34,00	█	23.05.22 08:00:00	585.500 14.570.801,00
CONCORDIA FINANCIAL GROUP... JP3305990008	437,00	0,46% 2,00		23.05.22 08:00:00	3.387.100 14.843.191,00
CREDIT SAISON CORP LTD. JP3271400008	1.525,00	0,53% 8,00		23.05.22 08:00:00	722.200 11.004.720,00

CYBERAGENT INC. JP331140000	1.435,00	4,90% 67,00		23.05.22 08:00:00	5.640.200 80.297.608,00
DAI NIPPON PRINTING CORP ... JP3493800001	2.937,00	1,00% 29,00		23.05.22 08:00:00	652.900 19.207.006,00
DAI-ICHI LIFE HOLDINGS IN... JP3476480003	2.561,50	3,12% 77,50		23.05.22 08:00:00	4.368.600 111.944.353,50
DAIICHI SANKYO CO LTD JP3475350009	3.397,00	2,60% 86,00		23.05.22 08:00:00	5.020.300 169.134.348,00
DAIKIN INDUSTRIES LTD. JP3481800005	19.780,00	0,28% 55,00		23.05.22 08:00:00	735.500 145.492.700,00
DAIWA HOUSE INDUSTRY CO. ... JP3505000004	3.208,00	0,06% 2,00		23.05.22 08:00:00	1.050.900 33.767.546,00
DAIWA SECURITIES GROUP NP... JP3502200003	623,30	1,19% 7,30		23.05.22 08:00:00	5.383.400 33.513.355,60