

## NIKKEI 225

ISIN:  
**JP9010C00002**  
 WKN: -  
**Přehled**

28.01.2022 07:00:00

Cena

**26.717,34** JPYZměna  2,09% (547,04)

## Základní údaje

ISIN	JP9010C00002
Symbol	-
Stát	Japan
Nástroje v indexu	225
Typ indexu	Price Index
Typ cenného papíru	Index

## Tržní data

Otevírací cena	26.418,43 JPY
Max	26.764,85 JPY
Min	26.289,69 JPY
Závěrečná cena (předchozí den)	26.170,30 JPY
Obchodovaný objem (mil.)	-
Objem (kusy)	-

## TOP 5

Název 	Cena	+ - (%)	Trend 
FUJI ELECT...	5.930,00	+10,43	
SHIN-ETSU ...	18.995,00	+7,62	
FUJIKURA N...	597,00	+6,99	
NITTO DENK...	8.750,00	+6,71	
CHUGAI PHA...	3.749,00	+5,28	

Denní 1t 1m 6m 1r 3r

## FLOP 5

Název 	Cena	+ - (%)	Trend 
---	------	---------	---











51



Minulá výkonnost nezaručuje výkonnost budoucí.

Zdroj: FactSet

## Atuální analýzy a prognózy

Z trhů			
Datum	Nadpis		Stáhnout
28.12.2021	 Global Equity Ratings		
09.12.2021	 EUR/USD - Correction expected		
21.10.2021	 Global uncertainty strengthens the franc		
09.09.2021	 Euro on slight upswing		
22.06.2021	 USD: Firmer for now, sideways in medium term		

FUJITSU LT...	15.165,00	-9,95	↓
NEC CORP	4.465,00	-3,67	↓
OTSUKA HOL...	3.963,00	-3,15	↓
CANON INC.	2.694,50	-2,92	↓
NISSHIN SE...	1.585,00	-1,86	↓

Denní 1t 1m 6m 1r 3r

#### Futures a opce

Související Futures 42

Související Opce -

# Detaily

28.01.2022 07:00:00

Cena

**26.717,34** JPYZměna  2,09% (547,04)

## Základní údaje

ISIN JP9010C00002

Symbol -

Stát Japan

Typ cenného papíru Index

Nástroje v indexu 225

## Tržní data

Otevírací cena 26.418,43 JPY

Max 26.764,85 JPY

Min 26.289,69 JPY

Závěrečná cena (předchozí den) 26.170,30 JPY

Obchodovaný objem (mil.) -

Objem (kusy) -

## Výkonnost a riziko

	6m	1r	3r
Výkonn. (%)	-3,13%	-5,25%	+29,39%
Výkonn. (abs.)	-864,32	-1.480,08	+6.068,34
Beta	-	-	-
Volatilita	19,47	19,65	20,46



Minulá výkonnost nezaručuje výkonnost budoucí.


























Zdroj: FactSet

## Ceny

Ø cena 5 dní   Ø objem 5 dní (ks.)	26.923,74 JPY (0)
Ø cena 30 dní   Ø objem 30 dní (ks.)	28.242,94 JPY (0)
Ø cena 100 dní   Ø objem 100 dní (ks.)	28.876,29 JPY (0)
Ø cena 250 dní   Ø objem 250 dní (ks.)	28.816,53 JPY (0)
YTD Max   datum	29.388,16 JPY (05.01.2022)
YTD Min   datum	26.044,52 JPY (27.01.2022)
52týdenní max.   datum	30.795,78 JPY (14.09.2021)
52týdenní min.   datum	26.044,52 JPY (27.01.2022)

51

## Složení

Název  ISIN	Cena	Změna %  Změna +/-	Výkonnost 	Datum Čas	Obrát v kusech  Peněžní obrát 
ADVANTEST CORP JP3122400009	9.170,00	4,09% 360,00		28.01.22 07:00:00	4.670.600 421.025.650,00
AEON CO LTD NPV JP3388200002	2.588,50	3,29% 82,50		28.01.22 07:00:00	3.023.700 77.793.035,50
AGC INC. JP3112000009	5.140,00	1,78% 90,00		28.01.22 07:00:00	1.273.200 65.253.830,00
AJINOMOTO CORP INC. JP3119600009	3.190,00	2,54% 79,00		28.01.22 07:00:00	1.480.600 47.208.178,00
ALPS ALPINE CO. LTD. JP3126400005	1.060,00	3,31% 34,00		28.01.22 07:00:00	3.756.800 39.456.902,00
AMADA CO LTD JP3122800000	1.123,00	2,74% 30,00		28.01.22 07:00:00	1.087.600 12.144.331,00
ANA HOLDINGS INC. JP3429800000	2.370,50	1,76% 41,00		28.01.22 07:00:00	2.579.300 60.837.038,00
AOZORA BANK NPV JP3711200000	2.614,00	2,11% 54,00		28.01.22 07:00:00	693.100 18.024.593,00
ASAHI GROUP HOLDINGS LTD JP3116000005	4.797,00	2,17% 102,00		28.01.22 07:00:00	1.364.900 65.309.205,00
ASAHI KASEI CORP JP3111200006	1.120,00	3,80% 41,00		28.01.22 07:00:00	4.151.100 46.330.962,00
ASTELLAS PHARMA INC. JP3942400007	1.880,50	1,43% 26,50		28.01.22 07:00:00	4.921.000 92.278.914,50
BANDAI NAMCO HOLDINGS INC... JP3778630008	7.707,00	1,26% 96,00		28.01.22 07:00:00	606.000 46.790.621,00
BRIDGESTONE CORP NPV JP3830800003	5.016,00	0,95% 47,00		28.01.22 07:00:00	1.262.800 63.276.843,00
CANON INC. JP3242800005	2.694,50	-2,92% -81,00		28.01.22 07:00:00	7.727.300 209.808.488,50
CASIO COMPUTER CORP LTD. JP3209000003	1.410,00	1,51% 21,00		28.01.22 07:00:00	1.214.200 17.065.679,00
CENTRAL JAPAN RAILWAY CO ... JP3566800003	14.955,00	1,84% 270,00		28.01.22 07:00:00	460.400 68.604.680,00
CHIBA BANK LTD. JP3511800009	750,00	1,63% 12,00		28.01.22 07:00:00	1.913.400 14.326.132,00
CHUBU ELECTRIC POWER CORP... JP3526600006	1.256,00	1,05% 13,00		28.01.22 07:00:00	2.302.600 28.958.759,00
CHUGAI PHARMACEUTICAL CO ... JP3519400000	3.749,00	5,28% 188,00		28.01.22 07:00:00	2.569.200 95.468.157,00
CITIZEN WATCH CO JP3352400000	489,00	5,16% 24,00		28.01.22 07:00:00	2.424.300 11.735.027,00
COMSYS HOLDINGS CORP NPV JP3305530002	2.727,00	1,38% 37,00		28.01.22 07:00:00	695.600 18.887.335,00
CONCORDIA FINANCIAL GROUP... JP3305990008	478,00	1,70% 8,00		28.01.22 07:00:00	4.406.000 20.981.518,00
CREDIT SAISON CORP LTD. JP3271400008	1.280,00	1,99% 25,00		28.01.22 07:00:00	798.800 10.196.395,00

CYBERAGENT INC. JP331140000	1.400,00	-1,13% -16,00		28.01.22 07:00:00	11.009.900 156.032.062,00
DAI NIPPON PRINTING CORP ... JP3493800001	2.788,00	1,38% 38,00	■	28.01.22 07:00:00	569.600 15.842.183,00
DAI-ICHI LIFE INSURANCE JP3476480003	2.601,50	1,32% 34,00	■	28.01.22 07:00:00	4.081.900 105.981.848,50
DAIICHI SANKYO CO LTD JP3475350009	2.583,50	4,66% 115,00	■	28.01.22 07:00:00	4.240.100 109.165.266,00
DAIKIN INDUSTRIES LTD. JP3481800005	23.915,00	3,64% 840,00	■	28.01.22 07:00:00	874.500 207.391.915,00
DAIWA HOUSE INDUSTRY CO. ... JP3505000004	3.319,00	1,44% 47,00	■	28.01.22 07:00:00	1.490.900 49.484.149,00
DAIWA SECURITIES GROUP NP... JP3502200003	703,40	2,66% 18,20	■	28.01.22 07:00:00	6.202.500 43.401.771,10