

AUSTRIA CECE HTX(EUR)

ISIN: AT0000726435 WKN: -

Přehled

04.10.2024 17:45:00

Cena

5.755,17 EURZměna  0,98% (55,58)

Základní údaje

ISIN AT0000726435

Symbol -

Stát Hungary

Nástroje v indexu 9

Typ indexu Price Index

Typ cenného papíru Index

Tržní data

Otevírací cena 5.695,68

EUR

Max 5.775,35

EUR

Min 5.680,63

EUR

Závěrečná cena (předchozí den) 5.699,59

EUR

Obchodovaný objem (mil.) -

Objem (kusy) -

Top 5

Název 	Cena	+ - (%)	Trend 
RICHTER GE...	10.910,00	+1,30	
OTP BANK P...	18.550,00	+1,09	
MOL HUNGAR...	2.644,00	+1,07	
MAGYAR TEL...	1.046,00	+0,97	
4IG NYILVA...	801,00	+0,13	

Denní **1t** 1m 6m 1r 3r

Flop 5

Název 	Cena	+ - (%)	Trend 
---	------	---------	---






51

Minulá výkonnost nezaručuje výkonnost budoucí.

Zdroj: FactSet

Aktuální analýzy a prognózy

Z trhů			
Datum	Nadpis		Stáhnout
04.10.2024	 Another disappointing industrial output data		
30.09.2024	 Central banks' meetings and flash inflation		
26.09.2024	 CEE Special Report US election: What would a Tru...		
24.09.2024	 Cautious stance of MNB remained		
24.09.2024	 Corporate Credit Monitor CEE		

ANY 4.100,00 -1,20 
SECURI...

Denní 1t 1m 6m 1r 3r

Futures a opce

Související Futures -

Související Opce -

Detaily

04.10.2024 17:45:00

Cena

5.755,17 EUR

Změna



0,98% (55,58)

Základní údaje

ISIN AT0000726435

Symbol -

Stát Hungary

Typ cenného papíru Index

Nástroje v indexu 9

Tržní data

Otevírací cena 5.695,68
EURMax 5.775,35
EURMin 5.680,63
EURZávěrečná cena (předchozí
den) 5.699,59
EUR

Obchodovaný objem (mil.) -

Objem (kusy) -

Výkonnost a riziko

	6m	1r	3r
Výkonn. (%)	+4,68%	+23,67%	+21,96%
Výkonn. (abs.)	+257,39	+1.101,34	+1.036,18
Beta	-	-	-
Volatilita	13,61	14,04	24,42



51

Minulá výkonnost nezaručuje výkonnost budoucí.

Zdroj: FactSet

Ceny

Ø cena 5 dní Ø objem 5 dní (ks.)	5.784,29 EUR (0)
Ø cena 30 dní Ø objem 30 dní (ks.)	5.792,05 EUR (0)
Ø cena 100 dní Ø objem 100 dní (ks.)	5.720,73 EUR (0)
Ø cena 250 dní Ø objem 250 dní (ks.)	5.443,35 EUR (0)
YTD Max datum	5.937,77 EUR (27.09.2024)
YTD Min datum	5.049,03 EUR (02.01.2024)
52týdenní max. datum	5.937,77 EUR (27.09.2024)
52týdenní min. datum	4.552,03 EUR (09.10.2023)

Složení

Název  ISIN	Cena	Změna %  Změna +/-	Výkonnost 	Datum Čas	Obrat v kusech  Peněžní obrat 
4IG NYILVANOSAN MUKODO RE... HU0000167788	801,00	0,13% 1,00		04.10.24 17:19:59	61.763 49.368.602,00
ANY SECURITY PRINTING COM... HU0000093257	4.100,00	-1,20% -50,00		04.10.24 17:20:00	11.505 47.052.870,00
AUTOWALLIS PLC HUF12.5(PO... HU0000164504	148,00	0,00% 0,00		04.10.24 17:20:00	66.948 9.843.496,00
MAGYAR TELEKOM TELECOMMUN... HU0000073507	1.046,00	0,97% 10,00		04.10.24 17:20:00	423.234 441.409.822,00
MOL HUNGARIAN OIL & GAS P... HU0000153937	2.644,00	1,07% 28,00		04.10.24 17:20:00	525.282 1.390.458.352,00
OPUS GLOBAL NYRT HU0000110226	510,00	0,00% 0,00		04.10.24 17:20:00	326.646 167.423.149,00
OTP BANK PLC HU0000061726	18.550,00	1,09% 200,00		04.10.24 17:20:00	217.533 4.030.555.970,00
RICHTER GEDEON VEGYESZETI... HU0000123096	10.910,00	1,30% 140,00		04.10.24 17:20:00	102.576 1.119.403.040,00
WABERER'S INTERNATIONAL P... HU0000120720	3.970,00	0,00% 0,00		04.10.24 17:20:00	222 887.940,00