

AUSTRIA CECE HTX(EUR)

ISIN: AT0000726435 WKN: -

Přehled

09.09.2024 13:38:57

Cena

5.699,01 EURZměna  -0,73% (-41,75)

Základní údaje

ISIN AT0000726435

Symbol -

Stát Hungary

Nástroje v indexu 8

Typ indexu Price Index

Typ cenného papíru Index


Tržní data

Otevírací cena 5.740,47
EURMax 5.754,46
EURMin 5.695,46
EURZávěrečná cena (předchozí
den) 5.740,76
EUR

Obchodovaný objem (mil.) -

Objem (kusy) -

Top 5

| Název | Cena | + - (%) | Trend |
|----------------------|----------|---------|---|
| MASTERPLAS... | 2.910,00 | +0,34 |  |
| Denní 1t 1m 6m 1r 3r | | | |

Flop 5

| Název | Cena | + - (%) | Trend |
|------------------|-----------|---------|---|
| 4IG NYILVA... | 730,00 | -2,01 |  |
| ANY SECURI... | 4.200,00 | -0,94 |  |
| OTP BANK P... | 18.165,00 | -0,74 |  |
| MAGYAR TEL... | 1.022,00 | -0,39 |  |
| MOL | 2.642,00 | -0,08 |  |











51



Minulá výkonnost nezaručuje výkonnost budoucí.

Zdroj: FactSet

Aktuální analýzy a prognózy

| Z trhů | | | |
|------------|---|--|---|
| Datum | Nadpis | | Stáhnout |
| 08.09.2024 |  Will Croatia see a rating upgrade? | |  |
| 06.09.2024 |  Major branches still well below the capacities | |  |
| 05.09.2024 |  Balance of goods amounted to EUR 203 million in Ju... | |  |
| 05.09.2024 |  A weak start for Q3 | |  |
| 03.09.2024 |  Domestic demand remained two-faced in Q2 | |  |

HUNGAR...

Denní 1t 1m 6m 1r 3r

Futures a opce

Související Futures -

Související Opce -

Detaily

09.09.2024 13:38:57

Cena

5.699,01 EUR

Změna

**-0,73%** (-41,75)

Základní údaje

ISIN AT0000726435

Symbol -

Stát Hungary

Typ cenného papíru Index

Nástroje v indexu 8

Tržní data

Otevírací cena 5.740,47
EURMax 5.754,46
EURMin 5.695,46
EURZávěrečná cena (předchozí
den) 5.740,76
EUR

Obchodovaný objem (mil.) -

Objem (kusy) -

Výkonnost a riziko

| | 6m | 1r | 3r |
|----------------|---------|-----------|---------|
| Výkonn. (%) | +6,28% | +27,12% | +18,75% |
| Výkonn. (abs.) | +339,03 | +1.224,73 | +906,49 |
| Beta | - | - | - |
| Volatilita | 13,46 | 14,45 | 24,46 |

6,000.00

5,500.00

5,000.00

4,500.00

4,000.00

3,500.00

3,000.00

2020

2021

2022

2023

2024

51



Minulá výkonnost nezaručuje výkonnost budoucí.

Zdroj: FactSet

Ceny

| | |
|--|---------------------------|
| Ø cena 5 dní Ø objem 5 dní (ks.) | 5.777,73 EUR (0) |
| Ø cena 30 dní Ø objem 30 dní (ks.) | 5.767,95 EUR (0) |
| Ø cena 100 dní Ø objem 100 dní (ks.) | 5.680,53 EUR (0) |
| Ø cena 250 dní Ø objem 250 dní (ks.) | 5.348,65 EUR (0) |
| YTD Max datum | 5.910,59 EUR (22.07.2024) |
| YTD Min datum | 5.049,03 EUR (02.01.2024) |
| 52týdenní max. datum | 5.910,59 EUR (22.07.2024) |
| 52týdenní min. datum | 4.489,92 EUR (07.09.2023) |

Složení

| Název  ISIN | Cena | Změna %  Změna +/- | Výkonnost  | Datum Čas | Obrat v kusech  Peněžní obrat  |
|---|-----------|--|---|----------------------|---|
| 4IG NYILVANOSAN MUKODO RE... HU0000167788 | 730,00 | -2,01% -15,00 | | 09.09.24 13:38:38 | 44.344 32.582.116,00 |
| ANY SECURITY PRINTING COM... HU0000093257 | 4.200,00 | -0,94% -40,00 | | 09.09.24 13:25:28 | 1.105 4.674.500,00 |
| MAGYAR TELEKOM TELECOMMUN... HU0000073507 | 1.022,00 | -0,39% -4,00 | | 09.09.24 13:35:31 | 66.828 68.268.198,00 |
| MASTERPLAST SHARE HUF100 HU0000093943 | 2.910,00 | 0,34% 10,00 | | 09.09.24 13:00:48 | 2.098 6.077.400,00 |
| MOL HUNGARIAN OIL & GAS P... HU0000153937 | 2.642,00 | -0,08% -2,00 | | 09.09.24 13:36:15 | 101.245 268.101.432,00 |
| OPUS GLOBAL NYRT HU0000110226 | 459,50 | 0,00% 0,00 | | 09.09.24 13:22:14 | 117.846 54.135.205,00 |
| OTP BANK PLC HU0000061726 | 18.165,00 | -0,74% -135,00 | | 09.09.24 13:38:57 | 61.022 1.109.316.340,00 |
| RICHTER GEDEON VEGYESZETI... HU0000123096 | 10.600,00 | 0,00% 0,00 | | 09.09.24 13:35:31 | 40.260 429.532.660,00 |