

AUSTRIA CECE HTX(EUR)

ISIN: AT0000726435 WKN: -

Přehled

16.07.2024 15:13:27

Cena

5.781,03 EURZměna  -1,03% (-60,24)

Základní údaje

ISIN AT0000726435

Symbol -

Stát Hungary

Nástroje v indexu 8

Typ indexu Price Index

Typ cenného papíru Index

Tržní data

Otevírací cena 5.826,73

EUR

Max 5.832,14

EUR

Min 5.781,03

EUR

Závěrečná cena (předchozí

5.841,27

den) EUR

Obchodovaný objem (mil.) -

Objem (kusy) -

TOP 5

Název 	Cena	+ - (%)	Trend 
ANY SECURI...	4.270,00	+0,95	
RICHTER GE...	9.770,00	+0,26	

Denní **1t** 1m 6m 1r 3r

FLOP 5

Název 	Cena	+ - (%)	Trend 
MOL HUNGAR...	2.842,00	-1,59	
MASTERPLAS...	3.090,00	-1,59	
4IG NYILVA...	790,00	-0,63	
OTP BANK P...	18.220,00	-0,38	

51













Minulá výkonnost nezaručuje výkonnost budoucí.

Zdroj: FactSet

Aktuální analýzy a prognózy

Z trhů

Datum	Nadpis	Stáhnout
15.07.2024	 Data mix in the week to come	
09.07.2024	 Energy prices delivered the pretty figure	
08.07.2024	 Central bank meeting in Serbia and June's inflatio...	
05.07.2024	 Industry surprised to the downside	
05.07.2024	 From a distance, it is beautiful	

Denní 1t 1m 6m 1r 3r

Futures a opce

Související Futures -

Související Opce -

Detaily

16.07.2024 15:13:27

Cena

5.781,03 EUR

Změna

**-1,03%** (-60,24)

Základní údaje

ISIN AT0000726435

Symbol -

Stát Hungary

Typ cenného papíru Index

Nástroje v indexu 8

Tržní data

Otevírací cena 5.826,73
EURMax 5.832,14
EURMin 5.781,03
EURZávěrečná cena (předchozí
den) 5.841,27
EUR

Obchodovaný objem (mil.) -

Objem (kusy) -

Výkonnost a riziko

	6m	1r	3r
Výkonn. (%)	+8,57%	+36,96%	+34,24%
Výkonn. (abs.)	+460,85	+1.576,25	+1.489,92
Beta	-	-	-
Volatilita	14,05	15,36	24,50



51

Minulá výkonnost nezaručuje výkonnost budoucí.

Zdroj: FactSet

Ceny

Ø cena 5 dní Ø objem 5 dní (ks.)	5.748,33 EUR (0)
Ø cena 30 dní Ø objem 30 dní (ks.)	5.633,09 EUR (0)
Ø cena 100 dní Ø objem 100 dní (ks.)	5.538,72 EUR (0)
Ø cena 250 dní Ø objem 250 dní (ks.)	5.152,56 EUR (0)
YTD Max datum	5.843,59 EUR (15.07.2024)
YTD Min datum	5.049,03 EUR (02.01.2024)
52týdenní max. datum	5.843,59 EUR (15.07.2024)
52týdenní min. datum	4.164,17 EUR (03.08.2023)

Složení

Název  ISIN	Cena	Změna %  Změna +/-	Výkonnost 	Datum Čas	Obrat v kusech  Peněžní obrat 
4IG NYILVANOSAN MUKODO RE... HU0000167788	790,00	-0,63% -5,00		16.07.24 15:01:04	7.609 6.022.389,00
ANY SECURITY PRINTING COM... HU0000093257	4.270,00	0,95% 40,00		16.07.24 15:00:38	8.603 36.361.020,00
MAGYAR TELEKOM TELECOMMUN... HU0000073507	1.090,00	0,00% 0,00		16.07.24 15:13:27	104.188 113.635.146,00
MASTERPLAST SHARE HUF100 HU0000093943	3.090,00	-1,59% -50,00		16.07.24 13:59:17	212 655.750,00
MOL HUNGARIAN OIL & GAS P... HU0000153937	2.842,00	-1,59% -46,00		16.07.24 15:11:50	146.287 417.549.762,00
OPUS GLOBAL NYRT HU0000110226	441,00	0,00% 0,00		16.07.24 15:08:45	35.484 15.602.812,00
OTP BANK PLC HU0000061726	18.220,00	-0,38% -70,00		16.07.24 15:09:22	60.561 1.102.284.510,00
RICHTER GEDEON VEGYESZETI... HU0000123096	9.770,00	0,26% 25,00		16.07.24 15:13:11	56.001 546.592.840,00