

## AUSTRIA CECE HTX(EUR)

ISIN: AT0000726435 WKN: -

## Přehled

16.07.2024 13:40:45

Cena

**5.800,18** EURZměna  -0,70% (-41,09)

## Základní údaje

ISIN	AT0000726435
Symbol	-
Stát	Hungary
Nástroje v indexu	8
Typ indexu	Price Index
Typ cenného papíru	Index

## Tržní data





Otevírací cena	5.826,73 EUR
Max	5.832,14 EUR
Min	5.794,25 EUR
Závěrečná cena (předchozí den)	5.841,27 EUR
Obchodovaný objem (mil.)	-
Objem (kusy)	-

## TOP 5

Název 	Cena	+ - (%)	Trend 
ANY SECURI...	4.280,00	+1,18	
MAGYAR TEL...	1.092,00	+0,18	
4IG NYILVA...	796,00	+0,13	
RICHTER GE...	9.750,00	+0,05	

Denní **1t** 1m 6m 1r 3r

## FLOP 5

Název 	Cena	+ - (%)	Trend 
MASTERPLAS...	3.080,00	-1,91	
MOL	2.846,00	-1,45	
HUNGAR...			

51













Minulá výkonnost nezaručuje výkonnost budoucí.

Zdroj: FactSet

## Aktuální analýzy a prognózy

## Z trhů

Datum	Nadpis	Stáhnout
15.07.2024	 Data mix in the week to come	
09.07.2024	 Energy prices delivered the pretty figure	
08.07.2024	 Central bank meeting in Serbia and June's inflatio...	
05.07.2024	 Industry surprised to the downside	
05.07.2024	 From a distance, it is beautiful	

OPUS GLOBA...	439,00	-0,45	↔
OTP BANK P...	18.215,00	-0,41	↔

Denní 1t 1m 6m 1r 3r

#### Futures a opce

Související Futures	-
Související Opce	-

## Detaily

16.07.2024 13:40:45

Cena

**5.800,18** EUR

Změna

**-0,70%** (-41,09)

## Základní údaje

ISIN AT0000726435

Symbol -

Stát Hungary

Typ cenného papíru Index

Nástroje v indexu 8

## Tržní data

Otevírací cena 5.826,73  
EURMax 5.832,14  
EURMin 5.794,25  
EURZávěrečná cena (předchozí  
den) 5.841,27  
EUR

Obchodovaný objem (mil.) -

Objem (kusy) -

## Výkonnost a riziko

	6m	1r	3r
Výkonn. (%)	+8,57%	+36,96%	+34,24%
Výkonn. (abs.)	+460,85	+1.576,25	+1.489,92
Beta	-	-	-
Volatilita	14,05	15,36	24,50



51

Minulá výkonnost nezaručuje výkonnost budoucí.

Zdroj: FactSet

## Ceny

Ø cena 5 dní   Ø objem 5 dní (ks.)	5.748,33 EUR (0)
Ø cena 30 dní   Ø objem 30 dní (ks.)	5.633,09 EUR (0)
Ø cena 100 dní   Ø objem 100 dní (ks.)	5.538,72 EUR (0)
Ø cena 250 dní   Ø objem 250 dní (ks.)	5.152,56 EUR (0)
YTD Max   datum	5.843,59 EUR (15.07.2024)
YTD Min   datum	5.049,03 EUR (02.01.2024)
52týdenní max.   datum	5.843,59 EUR (15.07.2024)
52týdenní min.   datum	4.164,17 EUR (03.08.2023)

## Složení

Název  ISIN	Cena	Změna %  Změna +/-	Výkonnost 	Datum Čas	Obrat v kusech  Peněžní obrat 
4IG NYILVANOSAN MUKODO RE... HU0000167788	796,00	0,13% 1,00		16.07.24 13:38:45	2.625 2.083.548,00
ANY SECURITY PRINTING COM... HU0000093257	4.280,00	1,18% 50,00		16.07.24 13:38:15	8.037 33.939.560,00
MAGYAR TELEKOM TELECOMMUN... HU0000073507	1.092,00	0,18% 2,00		16.07.24 13:39:07	69.800 76.162.624,00
MASTERPLAST SHARE HUF100 HU0000093943	3.080,00	-1,91% -60,00		16.07.24 09:01:15	203 627.940,00
MOL HUNGARIAN OIL & GAS P... HU0000153937	2.846,00	-1,45% -42,00		16.07.24 13:39:49	104.836 299.585.920,00
OPUS GLOBAL NYRT HU0000110226	439,00	-0,45% -2,00		16.07.24 13:36:07	15.258 6.702.768,00
OTP BANK PLC HU0000061726	18.215,00	-0,41% -75,00		16.07.24 13:40:45	43.563 792.449.990,00
RICHTER GEDEON VEGYESZETI... HU0000123096	9.750,00	0,05% 5,00		16.07.24 13:40:33	49.716 485.219.725,00