

AUSTRIA CECE HTX(EUR)

ISIN: AT0000726435 WKN: -

Přehled

21.06.2024 17:45:00

Cena

5.574,52 EURZměna  -0,03% (-1,87)

Základní údaje

ISIN AT0000726435

Symbol -

Stát Hungary

Nástroje v indexu 8

Typ indexu Price Index

Typ cenného papíru Index

Tržní data

Otevírací cena 5.572,46
EURMax 5.588,99
EURMin 5.557,10
EURZávěrečná cena (předchozí
den) 5.576,39
EUR

Obchodovaný objem (mil.) -




Objem (kusy) -

Top 5

Název 	Cena	+ - (%)	Trend 
MASTERPLAS...	3.090,00	+1,64	
ANY SECURI...	4.250,00	+0,71	
OPUS GLOBA...	425,00	+0,35	
MOL	2.850,00	+0,35	
HUNGAR...			
OTP BANK P...	17.640,00	+0,23	

Denní **1t** 1m 6m 1r 3r

Flop 5

Název 	Cena	+ - (%)	Trend 
MAGYAR TEL...	1.052,00	-0,57	











51



Minulá výkonnost nezaručuje výkonnost budoucí.

Zdroj: FactSet

Aktuální analýzy a prognózy

Z trhů			
Datum	Nadpis		Stáhnout
18.06.2024	 Smaller room for further easing in 2H 2024		
18.06.2024	 Cautious move from MNB but what is next?		
18.06.2024	 Time to spend or to save? Households' situation af...		
17.06.2024	 The last cut in Hungary for the time being		
13.06.2024	 Hungary Gradual recovery to continue amid persis...		

RICHTER GE... 9.300,00 -0,37 ↘

Denní 1t 1m 6m 1r 3r

Futures a opce

Související Futures -

Související Opce -

Detaily

21.06.2024 17:45:00

Cena

5.574,52 EUR

Změna

**-0,03%** (-1,87)

Základní údaje

ISIN AT0000726435

Symbol -

Stát Hungary

Typ cenného papíru Index

Nástroje v indexu 8

Tržní data

Otevírací cena 5.572,46
EURMax 5.588,99
EURMin 5.557,10
EURZávěrečná cena (předchozí
den) 5.576,39
EUR

Obchodovaný objem (mil.) -

Objem (kusy) -

Výkonnost a riziko

	6m	1r	3r
Výkonn. (%)	+10,38%	+34,57%	+25,23%
Výkonn. (abs.)	+524,17	+1.431,95	+1.123,00
Beta	-	-	-
Volatilita	13,95	15,67	24,48



Minulá výkonnost nezaručuje výkonnost budoucí.

Zdroj: FactSet

Ceny

Ø cena 5 dní Ø objem 5 dní (ks.)	5.554,67 EUR (0)
Ø cena 30 dní Ø objem 30 dní (ks.)	5.598,03 EUR (0)
Ø cena 100 dní Ø objem 100 dní (ks.)	5.490,23 EUR (0)
Ø cena 250 dní Ø objem 250 dní (ks.)	5.054,90 EUR (0)
YTD Max datum	5.748,23 EUR (14.05.2024)
YTD Min datum	5.049,03 EUR (02.01.2024)
52týdenní max. datum	5.748,23 EUR (14.05.2024)
52týdenní min. datum	3.942,27 EUR (07.07.2023)

Složení

Název  ISIN	Cena	Změna %  Změna +/-	Výkonnost 	Datum Čas	Obrat v kusech  Peněžní obrat 
4IG NYILVANOSAN MUKODO RE... HU0000167788	784,00	0,00% 0,00		21.06.24 17:20:00	6.672 5.247.670,00
ANY SECURITY PRINTING COM... HU0000093257	4.250,00	0,71% 30,00		21.06.24 17:20:00	3.980 16.911.200,00
MAGYAR TELEKOM TELECOMMUN... HU0000073507	1.052,00	-0,57% -6,00		21.06.24 17:20:00	7.026.141 7.436.255.074,00
MASTERPLAST SHARE HUF100 HU0000093943	3.090,00	1,64% 50,00		21.06.24 17:20:00	10.000 30.781.400,00
MOL HUNGARIAN OIL & GAS P... HU0000153937	2.850,00	0,35% 10,00		21.06.24 17:20:00	1.905.583 5.429.907.728,00
OPUS GLOBAL NYRT HU0000110226	425,00	0,35% 1,50		21.06.24 17:20:00	221.967 94.189.925,00
OTP BANK PLC HU0000061726	17.640,00	0,23% 40,00		21.06.24 17:20:00	541.397 9.557.625.505,00
RICHTER GEDEON VEGYESZETI... HU0000123096	9.300,00	-0,37% -35,00		21.06.24 17:20:00	302.246 2.812.088.345,00