

AUSTRIA CECE HTX(EUR)

ISIN: AT0000726435 WKN: -

Přehled

14.06.2024 17:45:00

Cena

5.487,89 EURZměna  -0,95% (-52,67)

Základní údaje

ISIN AT0000726435

Symbol -

Stát Hungary

Nástroje v indexu 8

Typ indexu Price Index

Typ cenného papíru Index

Tržní data

Otevírací cena 5.529,89
EURMax 5.548,25
EURMin 5.473,47
EURZávěrečná cena (předchozí
den) 5.540,56
EUR

Obchodovaný objem (mil.) -

Objem (kusy) -

Top 5

Název	Cena	+ - (%)	Trend
ANY SECURI...	4.150,00	+2,47	

Denní 1t 1m 6m 1r 3r

Flop 5

Název	Cena	+ - (%)	Trend
OTP BANK P...	17.275,00	-1,45	
MOL	2.822,00	-0,49	
HUNGAR...			
MASTERPLAS...	2.920,00	-0,34	
4IG NYILVA...	786,00	-0,25	
OPUS GLOBA...	428,50	-0,12	











51



Minulá výkonnost nezaručuje výkonnost budoucí.

Zdroj: FactSet

Aktuální analýzy a prognózy

Z trhů			
Datum	Nadpis		Stáhnout
13.06.2024	 Hungary Gradual recovery to continue amid persis...		
12.06.2024	 CEE Inflation will remain a key indicator to fol...		
10.06.2024	 Inflation slightly increased in May		
10.06.2024	 Is Serbia ready to cut? Inflation numbers across C...		
07.06.2024	 Winter has not ended yet		

Denní 1t 1m 6m 1r 3r

Futures a opce

Související Futures -

Související Opce -

Detaily

14.06.2024 17:45:00

Cena

5.487,89 EURZměna  -0,95% (-52,67)

Základní údaje

ISIN AT0000726435

Symbol -

Stát Hungary

Typ cenného papíru Index

Nástroje v indexu 8

Tržní data

Otevírací cena 5.529,89
EURMax 5.548,25
EURMin 5.473,47
EURZávěrečná cena (předchozí
den) 5.540,56
EUR

Obchodovaný objem (mil.) -

Objem (kusy) -

Výkonnost a riziko

	6m	1r	3r
Výkonn. (%)	+7,56%	+34,05%	+20,47%
Výkonn. (abs.)	+385,79	+1.394,05	+932,61
Beta	-	-	-
Volatilita	13,90	15,73	24,51



51

Minulá výkonnost nezaručuje výkonnost budoucí.

Zdroj: FactSet

Ceny

Ø cena 5 dní Ø objem 5 dní (ks.)	5.547,09 EUR (0)
Ø cena 30 dní Ø objem 30 dní (ks.)	5.616,84 EUR (0)
Ø cena 100 dní Ø objem 100 dní (ks.)	5.479,76 EUR (0)
Ø cena 250 dní Ø objem 250 dní (ks.)	5.023,60 EUR (0)
YTD Max datum	5.748,23 EUR (14.05.2024)
YTD Min datum	5.049,03 EUR (02.01.2024)
52týdenní max. datum	5.748,23 EUR (14.05.2024)
52týdenní min. datum	3.942,27 EUR (07.07.2023)

Složení

Název  ISIN	Cena	Změna %  Změna +/-	Výkonnost 	Datum Čas	Obrat v kusech  Peněžní obrat 
4IG NYILVANOSAN MUKODO RE... HU0000167788	786,00	-0,25% -2,00		14.06.24 17:19:59	19.952 15.720.528,00
ANY SECURITY PRINTING COM... HU0000093257	4.150,00	2,47% 100,00	█	14.06.24 17:20:00	11.004 45.120.360,00
MAGYAR TELEKOM TELECOMMUN... HU0000073507	1.030,00	0,00% 0,00		14.06.24 17:20:00	504.813 519.425.746,00
MASTERPLAST SHARE HUF100 HU0000093943	2.920,00	-0,34% -10,00		14.06.24 17:20:00	1.671 4.904.730,00
MOL HUNGARIAN OIL & GAS P... HU0000153937	2.822,00	-0,49% -14,00		14.06.24 17:20:00	596.031 1.679.017.558,00
OPUS GLOBAL NYRT HU0000110226	428,50	-0,12% -0,50		14.06.24 17:20:00	861.352 366.338.143,00
OTP BANK PLC HU0000061726	17.275,00	-1,45% -255,00		14.06.24 17:19:59	317.441 5.520.210.450,00
RICHTER GEDEON VEGYESZETI... HU0000123096	9.300,00	-0,11% -10,00		14.06.24 17:19:59	123.952 1.154.507.475,00