

## AUSTRIA CECE HTX(EUR)

ISIN: AT0000726435 WKN: -

## Přehled

03.05.2024 12:09:02

Cena

**5.579,35** EURZměna  -0,08% (-4,19)

## Základní údaje

ISIN	AT0000726435
Symbol	-
Stát	Hungary
Nástroje v indexu	8
Typ indexu	Price Index
Typ cenného papíru	Index

## Tržní data

Otevírací cena	5.587,48 EUR
Max	5.601,00 EUR
Min	5.575,05 EUR
Závěrečná cena (předchozí den)	5.583,54 EUR
Obchodovaný objem (mil.)	-
Objem (kusy)	-

## TOP 5

Název 	Cena	+ - (%)	Trend 
OPUS GLOBA...	375,00	+3,59	
RICHTER GE...	9.335,00	+0,65	
4IG NYILVA...	800,00	+0,13	
Denní <b>1t</b> 1m 6m 1r 3r			

## FLOP 5

Název 	Cena	+ - (%)	Trend 
MASTERPLAS...	2.900,00	-1,02	
MAGYAR TEL...	924,00	-0,96	
OTP BANK P...	18.125,00	-0,55	
MOL	3.020,00	-0,20	

51













Minulá výkonnost nezaručuje výkonnost budoucí.

Zdroj: FactSet

## Atuální analýzy a prognózy

## Z trhů

Datum	Nadpis	Stáhnout
30.04.2024	 Economy revived in the first quarter	
29.04.2024	 Focus on GDP data and central bank meeting in Czec...	
23.04.2024	 MNB slowed the pace of rate cuts in April	
23.04.2024	 As it was promised: MNB reduced the pace	
23.04.2024	 CEE Special Report   Strong growth in CEE economie...	

HUNGAR...

Denní 1t 1m 6m 1r 3r

**Futures a opce**

Související Futures -

Související Opce -

## Detaily

03.05.2024 12:09:02

Cena

**5.579,35** EUR

Změna

**-0,08%** (-4,19)

### Základní údaje

ISIN AT0000726435

Symbol -

Stát Hungary

Typ cenného papíru Index

Nástroje v indexu 8

### Tržní data

Otevírací cena 5.587,48  
EURMax 5.601,00  
EURMin 5.575,05  
EURZávěrečná cena (předchozí  
den) 5.583,54  
EUR

Obchodovaný objem (mil.) -

Objem (kusy) -

### Výkonnost a riziko

	6m	1r	3r
Výkonn. (%)	+16,89%	+43,45%	+38,20%
Výkonn. (abs.)	+806,68	+1.691,18	+1.543,43
Beta	-	-	-
Volatilita	14,58	15,45	24,54

51



Minulá výkonnost nezaručuje výkonnost budoucí.

Zdroj: FactSet

### Ceny

Ø cena 5 dní   Ø objem 5 dní (ks.)	5.541,86 EUR (0)
Ø cena 30 dní   Ø objem 30 dní (ks.)	5.445,17 EUR (0)
Ø cena 100 dní   Ø objem 100 dní (ks.)	5.353,87 EUR (0)
Ø cena 250 dní   Ø objem 250 dní (ks.)	4.829,65 EUR (0)
YTD Max   datum	5.606,26 EUR (30.04.2024)
YTD Min   datum	5.049,03 EUR (02.01.2024)
52týdenní max.   datum	5.606,26 EUR (30.04.2024)
52týdenní min.   datum	3.865,99 EUR (19.05.2023)

## Složení

Název  ISIN	Cena	Změna %  Změna +/-	Výkonnost 	Datum Čas	Obrat v kusech  Peněžní obrat 
4IG NYILVANOSAN MUKODO RE... HU0000167788	800,00	0,13% 1,00		03.05.24 11:35:02	20.310 16.271.345,00
ANY SECURITY PRINTING COM... HU0000093257	3.670,00	0,00% 0,00		03.05.24 11:49:54	10.300 37.999.250,00
MAGYAR TELEKOM TELECOMMUN... HU0000073507	924,00	-0,96% -9,00		03.05.24 12:03:44	81.914 75.757.461,00
MASTERPLAST SHARE HUF100 HU0000093943	2.900,00	-1,02% -30,00		03.05.24 11:24:39	1.848 5.369.970,00
MOL HUNGARIAN OIL & GAS P... HU0000153937	3.020,00	-0,20% -6,00		03.05.24 12:02:24	50.000 151.372.846,00
OPUS GLOBAL NYRT HU0000110226	375,00	3,59% 13,00		03.05.24 12:09:02	319.230 119.049.012,00
OTP BANK PLC HU0000061726	18.125,00	-0,55% -100,00		03.05.24 12:07:38	87.719 1.591.202.520,00
RICHTER GEDEON VEGYESZETI... HU0000123096	9.335,00	0,65% 60,00		03.05.24 12:06:44	52.063 485.646.460,00