

AUSTRIA CECE HTX(EUR)

ISIN: AT0000726435 WKN: -

Přehled

18.04.2024 17:45:00

Cena

5.397,35 EURZměna  -0,51% (-27,62)


Základní údaje

ISIN	AT0000726435
Symbol	-
Stát	Hungary
Nástroje v indexu	8
Typ indexu	Price Index
Typ cenného papíru	Index

Tržní data

Otevírací cena	5.447,28 EUR
Max	5.471,50 EUR
Min	5.386,12 EUR
Závěrečná cena (předchozí den)	5.424,97 EUR
Obchodovaný objem (mil.)	-
Objem (kusy)	-

Top 5

Název	Cena	+ - (%)	Trend
OPUS GLOBA...	398,50	+1,14	
Denní	1t	1m	6m
	1r	3r	

Flop 5

Název	Cena	+ - (%)	Trend
RICHTER GE...	8.950,00	-1,16	
OTP BANK P...	17.045,00	-0,96	
ANY SECURI...	3.530,00	-0,56	
MASTERPLAS...	3.050,00	-0,33	
MAGYAR TEL...	922,00	-0,32	
Denní	1t	1m	6m
	1r	3r	











51



Minulá výkonnost nezaručuje výkonnost budoucí.

Zdroj: FactSet

Aktuální analýzy a prognózy

Z trhů		
Datum	Nadpis	Stáhnout
18.04.2024	 CEE corporate bond rally	
15.04.2024	 Parliamentary elections in Croatia	
11.04.2024	 Less aggressive monetary easing to come	
11.04.2024	 Inflation slowed to 3.6% y/y in March	
08.04.2024	 Inflation numbers and Serbia's central bank meetin...	

Futures a opce

Související Futures -

Související Opce -

Detaily

18.04.2024 17:45:00

Cena

5.397,35 EUR

Změna

**-0,51%** (-27,62)

Základní údaje

ISIN AT0000726435

Symbol -

Stát Hungary

Typ cenného papíru Index

Nástroje v indexu 8

Tržní data

Otevírací cena 5.447,28
EURMax 5.471,50
EURMin 5.386,12
EURZávěrečná cena (předchozí
den) 5.424,97
EUR

Obchodovaný objem (mil.) -

Objem (kusy) -

Výkonnost a riziko

	6m	1r	3r
Výkonn. (%)	+12,48%	+41,59%	+33,94%
Výkonn. (abs.)	+599,05	+1.585,51	+1.367,59
Beta	-	-	-
Volatilita	14,67	15,59	24,50

51



Minulá výkonnost nezaručuje výkonnost budoucí.

Zdroj: FactSet

Ceny

Ø cena 5 dní Ø objem 5 dní (ks.)	5.440,03 EUR (0)
Ø cena 30 dní Ø objem 30 dní (ks.)	5.417,88 EUR (0)
Ø cena 100 dní Ø objem 100 dní (ks.)	5.300,64 EUR (0)
Ø cena 250 dní Ø objem 250 dní (ks.)	4.769,50 EUR (0)
YTD Max datum	5.599,88 EUR (10.04.2024)
YTD Min datum	5.049,03 EUR (02.01.2024)
52týdenní max. datum	5.599,88 EUR (10.04.2024)
52týdenní min. datum	3.680,13 EUR (20.04.2023)

Složení

Název  ISIN	Cena	Změna %  Změna +/-	Výkonnost 	Datum Čas	Obrat v kusech  Peněžní obrat 
4IG NYILVANOSAN MUKODO RE... HU0000167788	815,00	0,00% 0,00		18.04.24 17:20:00	49.485 40.029.326,00
ANY SECURITY PRINTING COM... HU0000093257	3.530,00	-0,56% -20,00		18.04.24 17:19:59	5.620 19.848.350,00
MAGYAR TELEKOM TELECOMMUN... HU0000073507	922,00	-0,32% -3,00		18.04.24 17:20:00	419.777 387.135.648,00
MASTERPLAST SHARE HUF100 HU0000093943	3.050,00	-0,33% -10,00		18.04.24 17:20:00	3.102 9.520.150,00
MOL HUNGARIAN OIL & GAS P... HU0000153937	3.020,00	-0,20% -6,00		18.04.24 17:19:59	607.603 1.835.022.702,00
OPUS GLOBAL NYRT HU0000110226	398,50	1,14% 4,50		18.04.24 17:20:00	174.396 69.043.086,00
OTP BANK PLC HU0000061726	17.045,00	-0,96% -165,00		18.04.24 17:20:00	447.909 7.645.425.200,00
RICHTER GEDEON VEGYESZETI... HU0000123096	8.950,00	-1,16% -105,00		18.04.24 17:20:00	232.653 2.090.360.675,00