

## AUSTRIA CECE HTX(EUR)

ISIN: AT0000726435 WKN:

-

## Přehled

18.10.2021 12:31:37

Cena

**4.764,91** EURZměna  -0,74% (-35,33)

## Základní údaje

ISIN	AT0000726435
Symbol	-
Stát	Hungary
Nástroje v indexu	7
Typ indexu	Price Index
Typ cenného papíru	Index

## Tržní data

Otevírací cena	4.786,59 EUR
Max	4.786,59 EUR
Min	4.756,45 EUR
Závěrečná cena (předchozí den)	4.800,24 EUR
Obchodovaný objem (mil.)	-
Objem (kusy)	-

## TOP 5

Název 	Cena	+ - (%)	Trend 
MASTERPLAS...	4.470,00	+0,90	
MOL HUNGAR...	2.750,00	+0,44	

Denní **1t** 1m 6m 1r 3r

## FLOP 5

Název 	Cena	+ - (%)	Trend 
4IG NYILVA...	906,00	-2,05	
OTP BANK P...	18.885,00	-0,61	
RICHTER GE...	8.535,00	-0,35	
MAGYAR	426,00	-0,23	

51











Minulá výkonnost nezaručuje výkonnost budoucí.

Zdroj: FactSet

## Aktuální analýzy a prognózy

## Z trhů

Datum	Nadpis	Stáhnout
14.10.2021	 Rates will go up faster this year	
11.10.2021	 The inflation heat is on	
11.10.2021	 Price increases did not yet say the last word	
08.10.2021	 CPI met expectations in September	
06.10.2021	 Retail sales figures surprised slightly on the ups...	

TEL...

Denní 1t 1m 6m 1r 3r

**Futures a opce**

Související Futures -

Související Opce -

## Detaily

18.10.2021 12:31:37

Cena

**4.764,91** EURZměna  -0,74% (-35,33)

## Základní údaje

ISIN AT0000726435

Symbol -

Stát Hungary

Typ cenného papíru Index

Nástroje v indexu 7

## Tržní data

Otevírací cena 4.786,59  
EURMax 4.786,59  
EURMin 4.756,45  
EURZávěrečná cena (předchozí  
den) 4.800,24  
EUR

Obchodovaný objem (mil.) -

Objem (kusy) -

## Výkonnost a riziko

	6m	1r	3r
Výkonn. (%)	+19,52%	+53,65%	+15,19%
Výkonn. (abs.)	+783,95	+1.676,07	+632,99
Beta	-	-	-
Volatilita	14,18	16,35	21,37

51



Minulá výkonnost nezaručuje výkonnost budoucí.

Zdroj: FactSet

## Ceny

Ø cena 5 dní   Ø objem 5 dní (ks.)	4.792,67 EUR (0)
Ø cena 30 dní   Ø objem 30 dní (ks.)	4.724,93 EUR (0)
Ø cena 100 dní   Ø objem 100 dní (ks.)	4.561,73 EUR (0)
Ø cena 250 dní   Ø objem 250 dní (ks.)	4.173,20 EUR (0)
YTD Max   datum	4.886,12 EUR (07.09.2021)
YTD Min   datum	3.885,60 EUR (04.01.2021)
52týdenní max.   datum	4.886,12 EUR (07.09.2021)
52týdenní min.   datum	2.947,56 EUR (29.10.2020)

## Složení

Název  ISIN	Cena	Změna %  Změna +/-	Výkonnost 	Datum Čas	Obrat v kusech  Peněžní obrat 
4IG NYILVANOSAN MUKODO RE... HU0000167788	906,00	-2,05% -19,00		18.10.21 12:23:09	40.799 37.371.126,00
MAGYAR TELEKOM TELECOMMUN... HU0000073507	426,00	-0,23% -1,00		18.10.21 12:31:37	83.192 35.427.187,00
MASTERPLAST SHARE HUF100 HU0000093943	4.470,00	0,90% 40,00		18.10.21 12:22:36	3.491 15.581.480,00
MOL HUNGARIAN OIL & GAS P... HU0000153937	2.750,00	0,44% 12,00		18.10.21 12:31:34	252.501 691.385.004,00
OPUS GLOBAL HU0000110226	246,50	0,00% 0,00		18.10.21 12:30:31	17.769 4.349.853,00
OTP BANK PLC HU0000061726	18.885,00	-0,61% -115,00		18.10.21 12:30:03	35.548 673.486.600,00
RICHTER GEDEON VEGYESZETI... HU0000123096	8.535,00	-0,35% -30,00		18.10.21 12:30:44	27.861 237.417.485,00