

## AUSTRIA CECE HTX(EUR)

ISIN: AT0000726435 WKN:

-

## Přehled

20.10.2021 17:45:00

Cena

4.748,16 EUR

Změna  0,33% (15,81)

## Základní údaje

ISIN AT0000726435

Symbol -

Stát Hungary

Nástroje v indexu 7

Typ indexu Price Index

Typ cenného papíru Index

## Tržní data

Otevírací cena 4.730,98  
EURMax 4.777,26  
EURMin 4.730,25  
EURZávěrečná cena (předchozí  
den) 4.732,35  
EUR

Obchodovaný objem (mil.) -

Objem (kusy) -

## TOP 5

Název 	Cena	+ - (%)	Trend 
---	------	---------	---

RICHTER GE...	8.670,00	+1,52	
---------------	----------	-------	---

MAGYAR TEL...	431,00	+1,17	
---------------	--------	-------	---

MASTERPLAS...	4.470,00	+0,90	
---------------	----------	-------	---

4IG NYILVA...	910,00	+0,33	
---------------	--------	-------	---

Denní **1t** 1m 6m 1r 3r

## FLOP 5

Název 	Cena	+ - (%)	Trend 
---	------	---------	---

OTP BANK P...	18.640,00	-0,59	
------------------	-----------	-------	---

OPUS GLOBA...	243,00	-0,41	
------------------	--------	-------	---

51












Minulá výkonnost nezaručuje výkonnost budoucí.

Zdroj: FactSet

## Aktuální analýzy a prognózy

## Z trhů

Datum	Nadpis	Stáhnout
19.10.2021	 Rate hiking cycle to be more prolonged	
19.10.2021	 No surprise at today's rate meeting of the MNB	
14.10.2021	 Rates will go up faster this year	
11.10.2021	 The inflation heat is on	
11.10.2021	 Price increases did not yet say the last word	

MOL	2.720,00	-0,29	➔
HUNGAR...			
Denní	1t	1m	6m 1r 3r

**Futures a opce**

Související Futures	-
Související Opce	-

## Detaily

20.10.2021 17:45:00

Cena

4.748,16 EUR

Změna  0,33% (15,81)

## Základní údaje

ISIN AT0000726435

Symbol -

Stát Hungary

Typ cenného papíru Index

Nástroje v indexu 7

## Tržní data

Otevírací cena 4.730,98 EUR

Max 4.777,26 EUR

Min 4.730,25 EUR

Závěrečná cena (předchozí den) 4.732,35 EUR

Obchodovaný objem (mil.) -

Objem (kusy) -

## Výkonnost a riziko

	6m	1r	3r
Výkonn. (%)	+19,04%	+50,41%	+12,56%
Výkonn. (abs.)	+759,50	+1.591,39	+529,66
Beta	-	-	-
Volatilita	14,14	16,41	21,34

51



Minulá výkonnost nezaručuje výkonnost budoucí.

Zdroj: FactSet

## Ceny

Ø cena 5 dní   Ø objem 5 dní (ks.)	4.770,82 EUR (0)
Ø cena 30 dní   Ø objem 30 dní (ks.)	4.718,36 EUR (0)
Ø cena 100 dní   Ø objem 100 dní (ks.)	4.572,60 EUR (0)
Ø cena 250 dní   Ø objem 250 dní (ks.)	4.192,20 EUR (0)
YTD Max   datum	4.886,12 EUR (07.09.2021)
YTD Min   datum	3.885,60 EUR (04.01.2021)
52týdenní max.   datum	4.886,12 EUR (07.09.2021)
52týdenní min.   datum	2.947,56 EUR (29.10.2020)

## Složení

Název  ISIN	Cena	Změna %  Změna +/-	Výkonnost 	Datum Čas	Obrat v kusech  Peněžní obrat 
4IG NYILVANOSAN MUKODO RE... HU0000167788	910,00	0,33% 3,00		20.10.21 17:20:00	38.515 35.052.398,00
MAGYAR TELEKOM TELECOMMUN... HU0000073507	431,00	1,17% 5,00		20.10.21 17:20:00	508.323 218.789.670,00
MASTERPLAST SHARE HUF100 HU0000093943	4.470,00	0,90% 40,00		20.10.21 17:20:00	17.527 78.604.280,00
MOL HUNGARIAN OIL & GAS P... HU0000153937	2.720,00	-0,29% -8,00		20.10.21 17:20:00	717.819 1.959.978.378,00
OPUS GLOBAL HU0000110226	243,00	-0,41% -1,00		20.10.21 17:20:00	253.830 61.214.672,00
OTP BANK PLC HU0000061726	18.640,00	-0,59% -110,00		20.10.21 17:20:01	217.152 4.064.492.990,00
RICHTER GEDEON VEGYESZETI... HU0000123096	8.670,00	1,52% 130,00		20.10.21 17:20:00	136.407 1.178.355.820,00