

AUSTRIA CECE HTX(EUR)

ISIN: AT0000726435 WKN:

-

Přehled

27.09.2021 17:45:00

Cena

4.588,84 EURZměna  -0,62% (-28,74)

Základní údaje

ISIN	AT0000726435
Symbol	-
Stát	Hungary
Nástroje v indexu	7
Typ indexu	Price Index
Typ cenného papíru	Index

Tržní data

Otevírací cena	4.612,41 EUR
Max	4.642,90 EUR
Min	4.568,10 EUR
Závěrečná cena (předchozí den)	4.617,58 EUR
Obchodovaný objem (mil.)	-
Objem (kusy)	-

TOP 5

Název 	Cena	+ - (%)	Trend 
OPUS GLOBA...	252,00	+1,61	
MAGYAR TEL...	428,00	+0,82	
4IG NYILVA...	991,00	+0,71	
OTP BANK P...	17.565,00	+0,37	
MOL HUNGAR...	2.462,00	+0,08	

Denní **1t** 1m 6m 1r 3r

FLOP 5

Název 	Cena	+ - (%)	Trend 
---	------	---------	---











51



Minulá výkonnost nezaručuje výkonnost budoucí.

Zdroj: FactSet

Aktuální analýzy a prognózy

Z trhů			
Datum		Nadpis	Stáhnout
27.09.2021		Surprising rating upgrade from Moody's on Friday	
27.09.2021		Will Czech National Bank take an extraordinary ste...	
21.09.2021		Additional tools pointing to tighter monetary cond...	
21.09.2021		Smaller than expected rate-hike	
21.09.2021		ESG - Transformation at a Faster Pace	

RICHTER 8.410,00 -1,92 

GE...

Denní 1t 1m 6m 1r 3r

Futures a opce

Související Futures -

Související Opce -

Detaily

27.09.2021 17:45:00

Cena

4.588,84 EURZměna  -0,62% (-28,74)

Základní údaje

ISIN AT0000726435

Symbol -

Stát Hungary

Typ cenného papíru Index

Nástroje v indexu 7

Tržní data

Otevírací cena 4.612,41
EURMax 4.642,90
EURMin 4.568,10
EURZávěrečná cena (předchozí
den) 4.617,58
EUR

Obchodovaný objem (mil.) -

Objem (kusy) -

Výkonnost a riziko

	6m	1r	3r
Výkonn. (%)	+12,95%	+51,20%	+12,70%
Výkonn. (abs.)	+529,42	+1.563,60	+520,28
Beta	-	-	-
Volatilita	13,99	16,78	21,42



51

Minulá výkonnost nezaručuje výkonnost budoucí.

Zdroj: FactSet

Ceny

Ø cena 5 dní Ø objem 5 dní (ks.)	4.623,88 EUR (0)
Ø cena 30 dní Ø objem 30 dní (ks.)	4.716,22 EUR (0)
Ø cena 100 dní Ø objem 100 dní (ks.)	4.491,82 EUR (0)
Ø cena 250 dní Ø objem 250 dní (ks.)	4.081,01 EUR (0)
YTD Max datum	4.886,12 EUR (07.09.2021)
YTD Min datum	3.885,60 EUR (04.01.2021)
52týdenní max. datum	4.886,12 EUR (07.09.2021)
52týdenní min. datum	2.947,56 EUR (29.10.2020)

Složení

Název  ISIN	Cena	Změna %  Změna +/-	Výkonnost 	Datum Čas	Obrat v kusech  Peněžní obrat 
4IG NYILVANOSAN MUKODO RE... HU0000167788	991,00	0,71% 7,00		27.09.21 17:19:59	141.596 140.304.232,00
MAGYAR TELEKOM TELECOMMUN... HU0000073507	428,00	0,82% 3,50		27.09.21 17:19:59	371.163 158.107.799,00
MASTERPLAST SHARE HUF100 HU0000093943	4.400,00	0,00% 0,00		27.09.21 17:20:00	6.817 29.929.660,00
MOL HUNGARIAN OIL & GAS P... HU0000153937	2.462,00	0,08% 2,00		27.09.21 17:20:00	1.100.002 2.707.609.002,00
OPUS GLOBAL HU0000110226	252,00	1,61% 4,00		27.09.21 17:20:00	80.182 19.814.609,00
OTP BANK PLC HU0000061726	17.565,00	0,37% 65,00		27.09.21 17:20:00	297.809 5.237.005.210,00
RICHTER GEDEON VEGYESZETI... HU0000123096	8.410,00	-1,92% -165,00		27.09.21 17:20:00	310.509 2.623.902.215,00