

## AUSTRIA CECE PTX(EUR)

ISIN: AT0000726450 WKN: -

## Přehled

18.09.2024 17:45:00

Cena

**1.131,29** EURZměna  -0,16% (-1,76)

## Základní údaje

ISIN AT0000726450

Symbol -

Stát Poland

Nástroje v indexu 12

Typ indexu Price Index

Typ cenného papíru Index

## Tržní data

Otevírací cena 1.132,92  
EURMax 1.139,71  
EURMin 1.125,82  
EURZávěrečná cena (předchozí  
den) 1.133,05  
EUR

Obchodovaný objem (mil.) -

Objem (kusy) -

## Futures a opce

Související Futures -

Související Opce -













51

Minulá výkonnost nezaručuje výkonnost budoucí.

Zdroj: FactSet

## Atuální analýzy a prognózy

## Z trhů

Datum	Nadpis	Stáhnout
16.09.2024	 Industry, producer prices and labor market data	
13.09.2024	 CEE   Germany's underperformance is sneaking into ...	
12.09.2024	 Poland   Growth momentum continues while inflation...	
08.09.2024	 Will Croatia see a rating upgrade?	
04.09.2024	 No change of the key rate from the MPC	

## Detaily

18.09.2024 17:45:00

Cena

**1.131,29** EUR

Změna



-0,16% (-1,76)

### Základní údaje

ISIN AT0000726450

Symbol -

Stát Poland

Typ cenného papíru Index

Nástroje v indexu 12

### Tržní data

Otevírací cena 1.132,92  
EURMax 1.139,71  
EURMin 1.125,82  
EURZávěrečná cena (předchozí  
den) 1.133,05  
EUR

Obchodovaný objem (mil.) -

Objem (kusy) -

### Výkonnost a riziko

	6m	1r	3r
Výkonn. (%)	-0,11%	+30,68%	+7,24%
Výkonn. (abs.)	-1,29	+265,62	+76,42
Beta	-	-	-
Volatilita	23,87	23,89	28,85

1,300.00

1,200.00

1,100.00

1,000.00

900.00

800.00

700.00

600.00

2020

2021

2022

2023

2024

51



Minulá výkonnost nezaručuje výkonnost budoucí.

Zdroj: FactSet

### Ceny

Ø cena 5 dní   Ø objem 5 dní (ks.)	1.124,06 EUR (0)
Ø cena 30 dní   Ø objem 30 dní (ks.)	1.146,06 EUR (0)
Ø cena 100 dní   Ø objem 100 dní (ks.)	1.184,48 EUR (0)
Ø cena 250 dní   Ø objem 250 dní (ks.)	1.129,49 EUR (0)
YTD Max   datum	1.271,53 EUR (20.05.2024)
YTD Min   datum	1.013,33 EUR (17.01.2024)
52týdenní max.   datum	1.271,53 EUR (20.05.2024)
52týdenní min.   datum	822,70 EUR (04.10.2023)

## Složení

Název  ISIN	Cena	Změna %  Změna +/-	Výkonnost 	Datum Čas	Obrát v kusech  Peněžní obrát 
ALLEGRO.EU SA LU2237380790	8,681	0,25% 0,02		18.09.24 19:31:27	- -
BANK POLSKA KASA OPIEKI S... PLPEKAO00016	34,66	0,06% 0,02		18.09.24 19:31:37	- -
CD PROJEKT S.A. PLOPTTC00011	40,68	-0,66% -0,27		18.09.24 21:32:35	852 34.873,60
DINO POLSKA SA PLDINPL00011	73,04	-0,79% -0,58		18.09.24 21:50:07	- -
KGHM POLSKA MIEDZ SA PLKGHM000017	32,75	-0,67% -0,22		18.09.24 21:26:57	140 4.585,00
LPP SA PLLPP0000011	3.328,00	-1,54% -52,00		18.09.24 19:31:36	- -
MBANK SA PLBRE0000012	155,00	1,17% 1,80		18.09.24 17:25:23	- -
ORLEN SA PLPKN0000018	14,388	-0,50% -0,07		18.09.24 20:19:09	730 10.503,76
PGE POLSKA GRUPA ENERGETY... PLPGER000010	11,97	-% -		18.09.24 16:50:00	- -
POWSZECHNA KASA OSZCZEDNO... PLPKO0000016	12,99	-0,23% -0,03		18.09.24 19:31:37	- -
POWSZECHNY ZAKLAD UBEZPIE... PLPZU0000011	9,452	-0,80% -0,08		18.09.24 19:31:33	- -
SANTANDER BANK POLSKA SA PLBZ00000044	107,70	-0,05% -0,05		18.09.24 19:31:36	- -