

AUSTRIA CECE PTX(EUR)

ISIN: AT0000726450 WKN: -

Přehled

17.07.2024 14:23:27

Cena

1.189,14 EURZměna  -1,69% (-20,50)

Základní údaje

ISIN AT0000726450

Symbol -

Stát Poland

Nástroje v indexu 12

Typ indexu Price Index

Typ cenného papíru Index

Tržní data

Otevírací cena 1.210,23
EURMax 1.219,19
EURMin 1.178,11
EURZávěrečná cena (předchozí
den) 1.209,64
EUR

Obchodovaný objem (mil.) -

Objem (kusy) -

Futures a opce

Související Futures -

Související Opce -











51

Minulá výkonnost nezaručuje výkonnost budoucí.

Zdroj: FactSet

Atuální analýzy a prognózy

Z trhů

| Datum | Nadpis | Stáhnout |
|------------|---|---|
| 15.07.2024 |  Data mix in the week to come |  |
| 08.07.2024 |  Central bank meeting in Serbia and June's inflatio... |  |
| 03.07.2024 |  No cut by the NBP, new forecasts published |  |
| 03.07.2024 |  Global Strategy 3Q 2024 |  |
| 03.07.2024 |  Poland Special Report Energy prices to propel in... |  |

Detaily

17.07.2024 14:23:27

Cena

1.189,14 EUR

Změna

**-1,69%** (-20,50)

Základní údaje

ISIN AT0000726450

Symbol -

Stát Poland

Typ cenného papíru Index

Nástroje v indexu 12

Tržní data

Otevírací cena 1.210,23
EURMax 1.219,19
EURMin 1.178,11
EURZávěrečná cena (předchozí
den) 1.209,64
EUR

Obchodovaný objem (mil.) -

Objem (kusy) -

Výkonnost a riziko

| | 6m | 1r | 3r |
|----------------|---------|---------|---------|
| Výkonn. (%) | +16,24% | +22,68% | +15,66% |
| Výkonn. (abs.) | +169,04 | +223,66 | +163,74 |
| Beta | - | - | - |
| Volatilita | 21,97 | 23,47 | 28,45 |

1,300.00

1,200.00

1,100.00

1,000.00

900.00

800.00

700.00

600.00

2020

2021

2022

2023

2024

51



Minulá výkonnost nezaručuje výkonnost budoucí.

Zdroj: FactSet

Ceny

| | |
|--|---------------------------|
| Ø cena 5 dní Ø objem 5 dní (ks.) | 1.240,53 EUR (0) |
| Ø cena 30 dní Ø objem 30 dní (ks.) | 1.204,22 EUR (0) |
| Ø cena 100 dní Ø objem 100 dní (ks.) | 1.194,67 EUR (0) |
| Ø cena 250 dní Ø objem 250 dní (ks.) | 1.085,09 EUR (0) |
| YTD Max datum | 1.271,53 EUR (20.05.2024) |
| YTD Min datum | 1.013,33 EUR (17.01.2024) |
| 52týdenní max. datum | 1.271,53 EUR (20.05.2024) |
| 52týdenní min. datum | 822,70 EUR (04.10.2023) |

Složení

| Název  ISIN | Cena | Změna %  Změna +/- | Výkonnost  | Datum Čas | Obrát v kusech  Peněžní obrát  |
|---|----------|--|---|----------------------|---|
| ALLEGRO.EU SA LU2237380790 | 7,905 | -1,32% -0,11 | | 17.07.24 12:31:12 | - - |
| BANK POLSKA KASA OPIEKI S... PLPEKAO00016 | 37,25 | -2,61% -1,00 | | 17.07.24 12:31:22 | - - |
| CD PROJEKT S.A. PLOPTTC00011 | 36,88 | 0,05% 0,02 | | 17.07.24 14:23:09 | 3.897 145.106,87 |
| DINO POLSKA SA PLDINPL00011 | 89,30 | -1,22% -1,10 | | 17.07.24 14:23:09 | - - |
| KGHM POLSKA MIEDZ SA PLKGHM000017 | 33,72 | -2,32% -0,80 | | 17.07.24 14:23:05 | - - |
| LPP SA PLLPP0000011 | 3.720,00 | -3,02% -116,00 | | 17.07.24 12:31:22 | - - |
| MBANK SA PLBRE0000012 | 137,95 | -2,61% -3,70 | | 17.07.24 14:23:09 | - - |
| ORLEN SA PLPKN0000018 | 14,83 | -0,95% -0,14 | | 17.07.24 14:23:08 | - - |
| PGE POLSKA GRUPA ENERGETY... PLPGER000010 | 1,53 | -1,89% -0,03 | | 17.07.24 14:23:05 | - - |
| POWSZECHNA KASA OSZCZEDNO... PLPKO0000016 | 13,40 | -2,51% -0,35 | | 17.07.24 14:23:05 | - - |
| POWSZECHNY ZAKLAD UBEZPIE... PLPZU0000011 | 10,875 | -2,07% -0,23 | | 17.07.24 14:23:05 | - - |
| SANTANDER BANK POLSKA SA PLBZ00000044 | 123,60 | -3,02% -3,85 | | 17.07.24 12:31:21 | - - |