

AUSTRIA CECE PTX(EUR)

ISIN: AT0000726450 WKN: -

Přehled

17.07.2024 10:20:13

Cena

1.199,35 EURZměna  -0,85% (-10,29)

Základní údaje

ISIN AT0000726450

Symbol -

Stát Poland

Nástroje v indexu 12

Typ indexu Price Index

Typ cenného papíru Index

Tržní data

Otevírací cena 1.210,23
EURMax 1.219,19
EURMin 1.199,26
EURZávěrečná cena (předchozí
den) 1.209,64
EUR

Obchodovaný objem (mil.) -

Objem (kusy) -

Futures a opce

Související Futures -

Související Opce -











51

Minulá výkonnost nezaručuje výkonnost budoucí.

Zdroj: FactSet

Aktuální analýzy a prognózy

Z trhů

Datum	Nadpis	Stáhnout
15.07.2024	 Data mix in the week to come	
08.07.2024	 Central bank meeting in Serbia and June's inflatio...	
03.07.2024	 No cut by the NBP, new forecasts published	
03.07.2024	 Global Strategy 3Q 2024	
03.07.2024	 Poland Special Report Energy prices to propel in...	

Detaily

17.07.2024 10:20:13

Cena

1.199,35 EUR

Změna

**-0,85%** (-10,29)

Základní údaje

ISIN AT0000726450

Symbol -

Stát Poland

Typ cenného papíru Index

Nástroje v indexu 12

Tržní data

Otevírací cena 1.210,23
EURMax 1.219,19
EURMin 1.199,26
EURZávěrečná cena (předchozí
den) 1.209,64
EUR

Obchodovaný objem (mil.) -

Objem (kusy) -

Výkonnost a riziko

	6m	1r	3r
Výkonn. (%)	+16,24%	+22,68%	+15,66%
Výkonn. (abs.)	+169,04	+223,66	+163,74
Beta	-	-	-
Volatilita	21,97	23,47	28,45

1,300.00

1,200.00

1,100.00

1,000.00

900.00

800.00

700.00

600.00

2020

2021

2022

2023

2024

51








Minulá výkonnost nezaručuje výkonnost budoucí.

Zdroj: FactSet

Ceny

Ø cena 5 dní Ø objem 5 dní (ks.)	1.240,53 EUR (0)
Ø cena 30 dní Ø objem 30 dní (ks.)	1.204,22 EUR (0)
Ø cena 100 dní Ø objem 100 dní (ks.)	1.194,67 EUR (0)
Ø cena 250 dní Ø objem 250 dní (ks.)	1.085,09 EUR (0)
YTD Max datum	1.271,53 EUR (20.05.2024)
YTD Min datum	1.013,33 EUR (17.01.2024)
52týdenní max. datum	1.271,53 EUR (20.05.2024)
52týdenní min. datum	822,70 EUR (04.10.2023)

Složení

Název  ISIN	Cena	Změna %  Změna +/-	Výkonnost 	Datum Čas	Obrat v kusech  Peněžní obrat 
ALLEGRO.EU SA LU2237380790	8,099	1,10% 0,09		17.07.24 09:31:12	- -
BANK POLSKA KASA OPIEKI S... PLPEKAO00016	38,42	0,44% 0,17		17.07.24 09:31:22	- -
CD PROJEKT S.A. PLOPTTC00011	37,90	2,24% 0,83		17.07.24 10:15:10	110 4.060,77
DINO POLSKA SA PLDINPL00011	93,86	1,34% 1,24		17.07.24 09:51:06	- -
KGHM POLSKA MIEDZ SA PLKGHM000017	34,17	1,33% 0,45		17.07.24 09:31:11	- -
LPP SA PLLPP0000011	3.858,00	0,57% 22,00		17.07.24 09:31:22	- -
MBANK SA PLBRE0000012	144,05	-4,76% -7,20		17.07.24 08:19:12	- -
ORLEN SA PLPKN0000018	15,202	-0,90% -0,14		17.07.24 10:20:13	55 838,36
PGE POLSKA GRUPA ENERGETY... PLPGER000010	1,611	-4,14% -0,07		17.07.24 08:19:09	- -
POWSZECHNA KASA OSZCZEDNO... PLPKO0000016	13,825	0,40% 0,06		17.07.24 09:31:22	- -
POWSZECHNY ZAKLAD UBEZPIE... PLPZU0000011	11,45	-2,14% -0,25		17.07.24 10:18:33	52 600,90
SANTANDER BANK POLSKA SA PLBZ00000044	127,10	-0,27% -0,35		17.07.24 09:31:21	- -