

AUSTRIA CECE PTX(EUR)

ISIN: AT0000726450 WKN: -

Přehled

02.05.2024 17:45:00

Cena

1.183,80 EURZměna  -0,42% (-5,01)

Základní údaje

ISIN AT0000726450

Symbol -

Stát Poland

Nástroje v indexu 12

Typ indexu Price Index

Typ cenného papíru Index

Tržní data

Otevírací cena 1.188,80
EURMax 1.196,05
EURMin 1.180,99
EURZávěrečná cena (předchozí
den) 1.188,81
EUR

Obchodovaný objem (mil.) -

Objem (kusy) -

Futures a opce

Související Futures -

Související Opce -

51













Minulá výkonnost nezaručuje výkonnost budoucí.

Zdroj: FactSet

Aktuální analýzy a prognózy

Z trhů

| Datum | Nadpis | Stáhnout |
|------------|---|---|
| 30.04.2024 |  Inflation in Poland bounces up |  |
| 29.04.2024 |  Focus on GDP data and central bank meeting in Czec... |  |
| 23.04.2024 |  CEE Special Report Strong growth in CEE economie... |  |
| 21.04.2024 |  Hungarian central bank to cut rates further |  |
| 18.04.2024 |  CEE corporate bond rally |  |

Detaily

02.05.2024 17:45:00

Cena

1.183,80 EUR

Změna

**-0,42%** (-5,01)

Základní údaje

ISIN AT0000726450

Symbol -

Stát Poland

Typ cenného papíru Index

Nástroje v indexu 12

Tržní data

Otevírací cena 1.188,80 EUR

Max 1.196,05 EUR

Min 1.180,99 EUR

Závěrečná cena (předchozí den) 1.188,81 EUR

Obchodovaný objem (mil.) -

Objem (kusy) -

Výkonnost a riziko

| | 6m | 1r | 3r |
|----------------|---------|---------|---------|
| Výkonn. (%) | +17,60% | +37,69% | +26,31% |
| Výkonn. (abs.) | +177,16 | +324,06 | +246,55 |
| Beta | - | - | - |
| Volatilita | 21,42 | 24,34 | 28,26 |



51

Minulá výkonnost nezaručuje výkonnost budoucí.

Zdroj: FactSet

Ceny

| | |
|--|---------------------------|
| Ø cena 5 dní Ø objem 5 dní (ks.) | 1.193,55 EUR (0) |
| Ø cena 30 dní Ø objem 30 dní (ks.) | 1.185,14 EUR (0) |
| Ø cena 100 dní Ø objem 100 dní (ks.) | 1.135,54 EUR (0) |
| Ø cena 250 dní Ø objem 250 dní (ks.) | 1.030,72 EUR (0) |
| YTD Max datum | 1.238,58 EUR (09.04.2024) |
| YTD Min datum | 1.013,33 EUR (17.01.2024) |
| 52týdenní max. datum | 1.238,58 EUR (09.04.2024) |
| 52týdenní min. datum | 822,70 EUR (04.10.2023) |

Složení

| Název  ISIN | Cena | Změna %  Změna +/- | Výkonnost  | Datum Čas | Obrát v kusech  Peněžní obrát  |
|---|----------|--|---|----------------------|---|
| ALLEGRO.EU SA LU2237380790 | 7,585 | -1,24% -0,10 | | 03.05.24 19:31:30 | - - |
| BANK POLSKA KASA OPIEKI S... PLPEKAO00016 | 38,63 | 0,39% 0,15 | | 03.05.24 19:31:40 | - - |
| CD PROJEKT S.A. PLOPTTC00011 | 26,99 | -0,63% -0,17 | | 03.05.24 21:52:59 | 1.059 28.783,45 |
| DINO POLSKA SA PLDINPL00011 | 89,78 | 0,11% 0,10 | | 03.05.24 21:50:07 | - - |
| KGHM POLSKA MIEDZ SA PLKGHM000017 | 32,05 | 0,16% 0,05 | | 03.05.24 19:31:30 | - - |
| LPP SA PLLPP0000011 | 3.570,00 | 0,11% 4,00 | | 03.05.24 19:31:40 | - - |
| MBANK SA PLBRE0000012 | 197,80 | -% - | | 03.05.24 16:50:00 | - - |
| ORLEN SA PLPKN0000018 | 15,114 | 0,15% 0,02 | | 03.05.24 19:31:31 | - - |
| PGE POLSKA GRUPA ENERGETY... PLPGER000010 | 11,97 | -% - | | 03.05.24 16:50:00 | - - |
| POWSZECHNA KASA OSZCZEDNO... PLPKO0000016 | 13,695 | 0,07% 0,01 | | 03.05.24 19:31:40 | - - |
| POWSZECHNY ZAKLAD UBEZPIE... PLPZU0000011 | 11,775 | 0,09% 0,01 | | 03.05.24 19:30:34 | - - |
| SANTANDER BANK POLSKA SA PLBZ00000044 | 128,85 | 0,19% 0,25 | | 03.05.24 19:31:39 | - - |