

AUSTRIA CECE PTX(EUR)

ISIN: AT0000726450 WKN: -

Přehled

23.04.2024 17:45:00

Cena

1.200,83 EURZměna  -0,86% (-10,46)

Základní údaje

ISIN AT0000726450

Symbol -

Stát Poland

Nástroje v indexu 12

Typ indexu Price Index

Typ cenného papíru Index

Tržní data

Otevírací cena 1.210,45
EURMax 1.213,17
EURMin 1.187,17
EURZávěrečná cena (předchozí
den) 1.211,29
EUR

Obchodovaný objem (mil.) -

Objem (kusy) -

Futures a opce

Související Futures -

Související Opce -

51












Minulá výkonnost nezaručuje výkonnost budoucí.

Zdroj: FactSet

Aktuální analýzy a prognózy

Z trhů

| Datum | Nadpis | Stáhnout |
|------------|---|---|
| 23.04.2024 |  CEE Special Report Strong growth in CEE economie... |  |
| 21.04.2024 |  Hungarian central bank to cut rates further |  |
| 18.04.2024 |  CEE corporate bond rally |  |
| 15.04.2024 |  Parliamentary elections in Croatia |  |
| 11.04.2024 |  Less aggressive monetary easing to come |  |

Detaily

23.04.2024 17:45:00

Cena

1.200,83 EURZměna  -0,86% (-10,46)

Základní údaje

ISIN AT0000726450

Symbol -

Stát Poland

Typ cenného papíru Index

Nástroje v indexu 12

Tržní data

Otevírací cena 1.210,45
EURMax 1.213,17
EURMin 1.187,17
EURZávěrečná cena (předchozí
den) 1.211,29
EUR

Obchodovaný objem (mil.) -

Objem (kusy) -

Výkonnost a riziko

| | 6m | 1r | 3r |
|----------------|---------|---------|---------|
| Výkonn. (%) | +27,69% | +42,43% | +30,56% |
| Výkonn. (abs.) | +260,44 | +357,73 | +281,07 |
| Beta | - | - | - |
| Volatilita | 21,28 | 24,55 | 28,26 |



Minulá výkonnost nezaručuje výkonnost budoucí.

Zdroj: FactSet

Ceny

| | |
|--|---------------------------|
| Ø cena 5 dní Ø objem 5 dní (ks.) | 1.190,87 EUR (0) |
| Ø cena 30 dní Ø objem 30 dní (ks.) | 1.174,73 EUR (0) |
| Ø cena 100 dní Ø objem 100 dní (ks.) | 1.129,66 EUR (0) |
| Ø cena 250 dní Ø objem 250 dní (ks.) | 1.022,37 EUR (0) |
| YTD Max datum | 1.238,58 EUR (09.04.2024) |
| YTD Min datum | 1.013,33 EUR (17.01.2024) |
| 52týdenní max. datum | 1.238,58 EUR (09.04.2024) |
| 52týdenní min. datum | 822,70 EUR (04.10.2023) |

Složení

| Název  ISIN | Cena | Změna %  Změna +/- | Výkonnost  | Datum Čas | Obrát v kusech  Peněžní obrát  |
|---|----------|--|---|----------------------|---|
| ALLEGRO.EU SA LU2237380790 | 7,48 | 1,15% 0,09 |  | 23.04.24 19:31:35 | - - |
| BANK POLSKA KASA OPIEKI S... PLPEKAO00016 | 40,92 | -4,01% -1,71 |  | 23.04.24 20:08:48 | 100 4.092,00 |
| CD PROJEKT S.A. PLOPTTC00011 | 27,10 | 1,84% 0,49 |  | 23.04.24 20:38:58 | 155 4.176,49 |
| DINO POLSKA SA PLDINPL00011 | 89,26 | 2,79% 2,42 |  | 23.04.24 20:40:05 | - - |
| KGHM POLSKA MIEDZ SA PLKGHM00017 | 30,41 | -5,32% -1,71 |  | 23.04.24 19:31:35 | - - |
| LPP SA PLLPP0000011 | 3.506,00 | -3,58% -130,00 |  | 23.04.24 19:31:26 | - - |
| MBANK SA PLBRE0000012 | 197,80 | -% - | | 23.04.24 16:50:00 | - - |
| ORLEN SA PLPKN0000018 | 15,552 | -0,68% -0,11 |  | 23.04.24 19:31:35 | - - |
| PGE POLSKA GRUPA ENERGETY... PLPGER000010 | 11,97 | -% - | | 23.04.24 16:50:00 | - - |
| POWSZECHNA KASA OSZCZEDNO... PLPKO0000016 | 14,28 | 3,78% 0,52 |  | 23.04.24 19:31:27 | - - |
| POWSZECHNY ZAKLAD UBEZPIE... PLPZU0000011 | 11,79 | -% - | | 23.04.24 19:30:26 | - - |
| SANTANDER BANK POLSKA SA PLBZ00000044 | 132,45 | 1,11% 1,45 |  | 23.04.24 19:31:26 | - - |