

AUSTRIA CECE OVERALL(EUR)

ISIN: AT0000726476 WKN: -

Přehled

26.07.2024 17:45:00

Cena

1.975,10 EUR

Změna ▲ 0,33% (6,59)

Základní údaje

ISIN AT0000726476

Symbol -

Stát Czechia

Nástroje v indexu 29

Typ indexu Performance Index

Typ cenného papíru Index

Tržní data

Otevírací cena 1.968,95

EUR

Max 1.980,88

EUR

Min 1.968,95

EUR

Závěrečná cena (předchozí den) 1.968,51

EUR

Obchodovaný objem (mil.) -

Objem (kusy) -

Top 5

Název	Cena	+ - (%)	Trend
OTP BANK P...	18.600,00	+1,31	▲
MASTERPLAS...	3.090,00	+0,65	↔
COLT CZ GR...	664,00	+0,61	↔
ERSTE GROU...	47,75	+0,38	↔
OPUS GLOBA...	437,00	+0,34	↔

Denní 1t 1m 6m 1r 3r

Flop 5

Název	Cena	+ - (%)	Trend
VIENNA INS...	29,30	-1,84	▼
KOFOLA CES...	302,00	-0,33	↔
MONETA MON...	108,60	-0,18	↔
CEZ AS	905,00	-0,11	↔



51

Minulá výkonnost nezaručuje výkonnost budoucí.

Zdroj: FactSet

Aktuální analýzy a prognózy

Z trhů			
Datum	Nadpis		Stáhnout
26.07.2024	Trendovník: Roboti od Muska, továrna bez lidí od X...		
26.07.2024	Akciové trhy - denní zpráva		
25.07.2024	CEE Special Report Can we work more for longer?		
25.07.2024	Akciové trhy - denní zpráva		
25.07.2024	CZ Ranní restart		

Denní	1t	1m	6m	1r	3r
-------	----	----	----	----	----

Futures a opce

Související Futures	8
---------------------	---

Související Opce	-
------------------	---

Detaily

26.07.2024 17:45:00

Cena

1.975,10 EUR

Změna



0,33% (6,59)

Základní údaje

ISIN AT0000726476

Symbol -

Stát Czechia

Typ cenného papíru Index

Nástroje v indexu 29

Tržní data

Otevírací cena 1.968,95 EUR

Max 1.980,88 EUR

Min 1.968,95 EUR

Závěrečná cena (předchozí den) 1.968,51 EUR

Obchodovaný objem (mil.) -

Objem (kusy) -

Výkonnost a riziko

	6m	1r	3r
Výkonn. (%)	+10,57%	+19,10%	+21,61%
Výkonn. (abs.)	+188,86	+316,78	+351,01
Beta	-	-	-
Volatilita	15,06	15,61	22,68

2,000.00

1,800.00

1,600.00

1,400.00

1,200.00

1,000.00

2020

2021

2022

2023

2024

51





























Minulá výkonnost nezaručuje výkonnost budoucí.

Zdroj: FactSet

Ceny

Ø cena 5 dní Ø objem 5 dní (ks.)	1.985,92 EUR (0)
Ø cena 30 dní Ø objem 30 dní (ks.)	1.994,56 EUR (0)
Ø cena 100 dní Ø objem 100 dní (ks.)	1.964,05 EUR (0)
Ø cena 250 dní Ø objem 250 dní (ks.)	1.810,98 EUR (0)
YTD Max datum	2.069,07 EUR (21.05.2024)
YTD Min datum	1.743,23 EUR (17.01.2024)
52týdenní max. datum	2.069,07 EUR (21.05.2024)
52týdenní min. datum	1.472,04 EUR (04.10.2023)

Složení

Název  ISIN	Cena	Změna %  Změna +/-	Výkonnost 	Datum Čas	Obrat v kusech  Peněžní obrat 
4IG NYILVANOSAN MUKODO RE... HU0000167788	790,00	0,25% 2,00		26.07.24 17:19:59	46.946 36.902.209,00
ALLEGRO.EU SA LU2237380790	7,946	0,63% 0,05		26.07.24 19:31:29	- -
ANY SECURITY PRINTING COM... HU0000093257	4.280,00	0,23% 10,00		26.07.24 17:19:59	2.446 10.411.610,00
BANK POLSKA KASA OPIEKI S... PLPEKAO00016	37,11	-0,59% -0,22		26.07.24 19:31:39	- -
CD PROJEKT S.A. PLOPTTC00011	36,01	-2,62% -0,97		26.07.24 21:43:41	72 2.622,34
CEZ AS CZ0005112300	905,00	-0,11% -1,00		26.07.24 16:15:05	64.608 58.638.108,50
COLT CZ GROUP SE CZK0.10 CZ0009008942	664,00	0,61% 4,00		26.07.24 16:15:24	7.112 4.723.997,00
DINO POLSKA SA PLDINPL00011	80,56	-2,28% -1,88		26.07.24 21:50:03	- -
ERSTE GROUP BANK AG AT0000652011	1.200,50	0,38% 4,50		26.07.24 16:24:39	112.449 134.849.468,00
KGHM POLSKA MIEDZ SA PLKGHM000017	30,31	0,23% 0,07		26.07.24 19:31:28	- -
KOFOLA CESKOSLOVENSKO AS ... CZ0009000121	302,00	-0,33% -1,00		26.07.24 16:09:40	2.436 738.301,00
KOMERCNI BANKA CZ0008019106	799,00	0,25% 2,00		26.07.24 16:15:20	80.557 64.443.918,00
LPP SA PLLPP0000011	3.544,00	-1,45% -52,00		26.07.24 19:31:39	- -
MAGYAR TELEKOM TELECOMMUN... HU0000073507	1.096,00	0,00% 0,00		26.07.24 17:19:59	264.028 289.232.716,00
MASTERPLAST SHARE HUF100 HU0000093943	3.090,00	0,65% 20,00		26.07.24 17:19:59	145 447.450,00
MBANK SA PLBRE0000012	197,80	-% -		26.07.24 16:50:00	- -
MOL HUNGARIAN OIL & GAS P... HU0000153937	2.812,00	0,14% 4,00		26.07.24 17:20:00	655.173 1.837.965.964,00
MONETA MONEY BANK A.S. CZ0008040318	108,60	-0,18% -0,20		26.07.24 16:16:07	363.151 39.626.770,80
OPUS GLOBAL NYRT HU0000110226	437,00	0,34% 1,50		26.07.24 17:20:00	101.901 44.546.321,00
ORLEN SA PLPKN0000018	14,774	0,71% 0,10		26.07.24 19:31:30	- -
OTP BANK PLC HU0000061726	18.600,00	1,31% 240,00		26.07.24 17:20:00	261.930 4.862.445.760,00
PGE POLSKA GRUPA ENERGETY... PLPGER000010	11,97	-% -		26.07.24 16:50:00	- -
PHILIP MORRIS(CZ) CZK1000 CS0008418869	15.340,00	0,26% 40,00		26.07.24 16:09:55	100 1.533.240,00
POWSZECHNA KASA OSZCZEDNO... PLPKO0000016	13,625	0,11% 0,02		26.07.24 19:31:39	- -
POWSZECHNY ZAKLAD UBEZPIE... PLPZU0000011	11,13	0,50% 0,06		26.07.24 19:31:35	- -

AUSTRIA CECE OVERALL(EUR)

PRIMOCO UAV SE CZK1 CZ0005135970	900,00	0,00% 0,00		26.07.24 16:00:27	637 570.500,00
RICHTER GEDEON VEGYESZETI... HU0000123096	9.955,00	0,15% 15,00		26.07.24 17:19:59	167.800 1.668.840.780,00
SANTANDER BANK POLSKA SA PLBZ00000044	121,55	0,37% 0,45		26.07.24 19:31:38	- -
VIENNA INSURANCE GROUP AT0000908504	29,30	-1,84% -0,55		26.07.24 17:35:11	78.768 2.306.887,05