

AUSTRIA CECE OVERALL(EUR)

ISIN: AT0000726476 WKN: -

Přehled

04.06.2024 17:45:00

Cena

1.934,97 EUR

Změna ▼ -2,50% (-49,55)

Základní údaje

ISIN AT0000726476

Symbol -

Stát Czechia

Nástroje v indexu 29

Typ indexu Performance Index

Typ cenného papíru Index

Tržní data

Otevírací cena 1.986,66 EUR

Max 1.989,05 EUR

Min 1.934,05 EUR

Závěrečná cena (předchozí den) 1.984,52 EUR

Obchodovaný objem (mil.) -

Objem (kusy) -

Top 5

Název ↕	Cena	+ - (%)	Trend ↕
COLT CZ GR...	678,00	+0,89	↗
VIENNA INS...	29,65	+0,51	↗
MASTERPLAS...	2.970,00	+0,34	↗
4IG NYILVA...	797,00	+0,25	↗
MONETA MON...	98,40	+0,20	↗

Denní 1t 1m 6m 1r 3r

Flop 5

Název ↕	Cena	+ - (%)	Trend ↕
KOMERCNI B...	755,00	-2,33	↘



51

Minulá výkonnost nezaručuje výkonnost budoucí.

Zdroj: FactSet

Aktuální analýzy a prognózy

Z trhů

Datum	Nadpis	Stáhnout
04.06.2024	🇨🇪 České dráhy	↓
04.06.2024	🇨🇪 Akciové trhy - denní zpráva	↓
04.06.2024	🇨🇪 Ranní restart: bez domova, s bublinou, rakety, tra...	↓
03.06.2024	🇨🇪 Ranní restart: transformace, Francie na ČR, patent...	↓
03.06.2024	🇨🇪 Akciové trhy - denní zpráva	↓

AUSTRIA CECE OVERALL(EUR)

ERSTE GROU...	44,07	-2,18	↓
OTP BANK P...	17.200,00	-2,05	↓
RICHTER GE...	9.510,00	-1,96	↓
MAGYAR TEL...	981,00	-1,31	↓

Denní	1t	1m	6m	1r	3r
-------	----	----	----	----	----

Futures a opce

Související Futures	8
Související Opce	-

Detaily

04.06.2024 17:45:00

Cena

1.934,97 EURZměna  -2,50% (-49,55)

Základní údaje

ISIN AT0000726476

Symbol -

Stát Czechia

Typ cenného papíru Index

Nástroje v indexu 29

Tržní data

Otevírací cena 1.986,66
EURMax 1.989,05
EURMin 1.934,05
EURZávěrečná cena (předchozí
den) 1.984,52
EUR

Obchodovaný objem (mil.) -

Objem (kusy) -

Výkonnost a riziko

	6m	1r	3r
Výkonn. (%)	+8,52%	+24,37%	+15,09%
Výkonn. (abs.)	+151,87	+379,10	+253,75
Beta	-	-	-
Volatilita	13,89	15,52	22,64

2,000.00

1,800.00

1,600.00

1,400.00

1,200.00

1,000.00

2020

2021

2022

2023

2024

Minulá výkonnost nezaručuje výkonnost budoucí.


























Zdroj: FactSet

Ceny

Ø cena 5 dní Ø objem 5 dní (ks.)	1.963,17 EUR (0)
Ø cena 30 dní Ø objem 30 dní (ks.)	1.999,84 EUR (0)
Ø cena 100 dní Ø objem 100 dní (ks.)	1.909,45 EUR (0)
Ø cena 250 dní Ø objem 250 dní (ks.)	1.755,28 EUR (0)
YTD Max datum	2.069,07 EUR (21.05.2024)
YTD Min datum	1.743,23 EUR (17.01.2024)
52týdenní max. datum	2.069,07 EUR (21.05.2024)
52týdenní min. datum	1.472,04 EUR (04.10.2023)

51

Složení

Název  ISIN	Cena	Změna %  Změna +/-	Výkonnost 	Datum Čas	Obrat v kusech  Peněžní obrat 
4IG NYILVANOSAN MUKODO RE... HU0000167788	797,00	0,25% 2,00		04.06.24 17:19:59	3.311 2.645.320,00
ALLEGRO.EU SA LU2237380790	8,508	0,15% 0,01		04.06.24 19:31:42	- -
ANY SECURITY PRINTING COM... HU0000093257	4.240,00	-0,47% -20,00		04.06.24 17:20:00	12.391 52.774.820,00
BANK POLSKA KASA OPIEKI S... PLPEKAO00016	35,44	-4,22% -1,56		04.06.24 19:31:29	- -
CD PROJEKT S.A. PLOPTTC00011	30,53	-1,64% -0,51		04.06.24 20:19:05	1.499 46.061,54
CEZ AS CZ0005112300	946,00	-0,05% -0,50		04.06.24 16:21:01	171.926 163.054.804,50
COLT CZ GROUP SE CZK0.10 CZ0009008942	678,00	0,89% 6,00		04.06.24 16:15:29	4.706 3.184.487,00
DINO POLSKA SA PLDINPL00011	90,76	-3,32% -3,12		04.06.24 19:33:06	- -
ERSTE GROUP BANK AG AT0000652011	1.101,50	-2,18% -24,50		04.06.24 16:24:38	99.297 109.096.868,00
KGHM POLSKA MIEDZ SA PLKGHM000017	34,30	-1,97% -0,69		04.06.24 19:39:29	100 3.430,00
KOFOLA CESKOSLOVENSKO AS ... CZ0009000121	296,00	-0,67% -2,00		04.06.24 16:15:19	6.172 1.844.702,00
KOMERCNI BANKA CZ0008019106	755,00	-2,33% -18,00		04.06.24 16:24:56	299.883 228.306.722,50
LPP SA PLLPP0000011	3.948,00	-0,85% -34,00		04.06.24 19:31:29	- -
MAGYAR TELEKOM TELECOMMUN... HU0000073507	981,00	-1,31% -13,00		04.06.24 17:20:00	243.326 240.105.953,00
MASTERPLAST SHARE HUF100 HU0000093943	2.970,00	0,34% 10,00		04.06.24 17:20:00	1.045 3.092.600,00
MBANK SA PLBRE0000012	197,80	-% -		04.06.24 16:50:00	- -
MOL HUNGARIAN OIL & GAS P... HU0000153937	2.794,00	-0,92% -26,00		04.06.24 17:20:00	436.897 1.222.644.104,00
MONETA MONEY BANK A.S. CZ0008040318	98,40	0,20% 0,20		04.06.24 16:15:23	139.664 13.743.574,80
OPUS GLOBAL NYRT HU0000110226	390,50	-0,38% -1,50		04.06.24 17:19:59	320.774 125.743.910,00
ORLEN SA PLPKN0000018	14,788	0,01% 0,00		04.06.24 19:31:43	- -
OTP BANK PLC HU0000061726	17.200,00	-2,05% -360,00		04.06.24 17:19:59	444.628 7.686.509.495,00
PGE POLSKA GRUPA ENERGETY... PLPGER000010	11,97	-% -		04.06.24 16:50:00	- -
PHILIP MORRIS(CZ) CZK1000 CS0008418869	15.000,00	0,13% 20,00		04.06.24 16:18:43	472 7.069.080,00
POWSZECHNA KASA OSZCZEDNO... PLPKO0000016	12,87	-5,61% -0,77		04.06.24 19:31:29	- -
POWSZECHNY ZAKLAD UBEZPIE... PLPZU0000011	11,145	-3,26% -0,38		04.06.24 19:30:33	- -

AUSTRIA CECE OVERALL(EUR)

PRIMOCO UAV SE CZK1 CZ0005135970	800,00	0,00% 0,00		04.06.24 15:53:53	1.985 1.584.440,00
RICHTER GEDEON VEGYESZETI... HU0000123096	9.510,00	-1,96% -190,00		04.06.24 17:20:00	352.088 3.381.524.245,00
SANTANDER BANK POLSKA SA PLBZ00000044	112,60	-4,41% -5,20		04.06.24 19:31:28	- -
VIENNA INSURANCE GROUP AT0000908504	29,65	0,51% 0,15		04.06.24 17:35:11	32.465 959.875,15