

AUSTRIA CECE OVERALL(EUR)

ISIN: AT0000726476 WKN: -

Přehled

10.05.2024 11:32:51

Cena

2.025,67 EURZměna  -0,33% (-6,74)

Základní údaje

ISIN AT0000726476

Symbol -

Stát Czechia

Nástroje v indexu 29

Typ indexu Performance Index

Typ cenného papíru Index

Tržní data

Otevírací cena 2.030,99
EURMax 2.041,43
EURMin 2.024,01
EURZávěrečná cena (předchozí
den) 2.032,41
EUR

Obchodovaný objem (mil.) -




Objem (kusy) -

TOP 5

Název 	Cena	+ - (%)	Trend 
CEZ AS	918,50	+2,41	
MAGYAR TEL...	937,00	+2,07	
ANY SECURI...	3.720,00	+1,37	
OPUS GLOBA...	379,50	+0,66	
PRIMOCO UA...	855,00	+0,58	

Denní 1t 1m 6m 1r 3r

FLOP 5

Název 	Cena	+ - (%)	Trend 
PHILIP MOR...	14.900,00	-6,72	



Minulá výkonnost nezaručuje výkonnost budoucí.

Zdroj: FactSet

Aktuální analýzy a prognózy

Z trhů		
Datum	Nadpis	Stáhnout
10.05.2024	 Akciové trhy - Denní zpráva	
10.05.2024	 EU News Monthly May 2024	
10.05.2024	 CZ Ranní restart	
09.05.2024	 Nečekaně silný růst maloobchodních tržeb	
09.05.2024	 Akciové trhy - denní zpráva	

AUSTRIA CECE OVERALL(EUR)

ERSTE 45,52 -0,83 ↘

GROU...

MOL 3.056,00 -0,78 ↘

HUNGAR...

VIENNA INS... 30,45 -0,33 ↘

Denní 1t 1m 6m 1r 3r

Futures a opce

Související Futures 8

Související Opce -

Detaily

10.05.2024 11:32:51

Cena

2.025,67 EUR

Změna

**-0,33%** (-6,74)

Základní údaje

ISIN AT0000726476

Symbol -

Stát Czechia

Typ cenného papíru Index

Nástroje v indexu 29

Tržní data

Otevírací cena 2.030,99
EURMax 2.041,43
EURMin 2.024,01
EURZávěrečná cena (předchozí
den) 2.032,41
EUR

Obchodovaný objem (mil.) -

Objem (kusy) -

Výkonnost a riziko

	6m	1r	3r
Výkonn. (%)	+20,37%	+33,57%	+33,08%
Výkonn. (abs.)	+343,91	+510,75	+505,19
Beta	-	-	-
Volatilita	14,40	16,05	22,59

































Minulá výkonnost nezaručuje výkonnost budoucí.

Zdroj: FactSet

Ceny

Ø cena 5 dní Ø objem 5 dní (ks.)	2.005,31 EUR (0)
Ø cena 30 dní Ø objem 30 dní (ks.)	1.955,85 EUR (0)
Ø cena 100 dní Ø objem 100 dní (ks.)	1.873,58 EUR (0)
Ø cena 250 dní Ø objem 250 dní (ks.)	1.722,32 EUR (0)
YTD Max datum	2.037,85 EUR (09.05.2024)
YTD Min datum	1.743,23 EUR (17.01.2024)
52týdenní max. datum	2.037,85 EUR (09.05.2024)
52týdenní min. datum	1.472,04 EUR (04.10.2023)

Složení

Název  ISIN	Cena	Změna %  Změna +/-	Výkonnost 	Datum Čas	Obrat v kusech  Peněžní obrat 
4IG NYILVANOSAN MUKODO RE... HU0000167788	804,00	-0,12% -1,00		10.05.24 11:25:54	45.085 36.044.275,00
ALLEGRO.EU SA LU2237380790	8,478	1,51% 0,13		10.05.24 10:30:12	- -
ANY SECURITY PRINTING COM... HU0000093257	3.720,00	0,54% 20,00		10.05.24 11:26:56	4.319 15.985.890,00
BANK POLSKA KASA OPIEKI S... PLPEKAO00016	38,62	-1,08% -0,42		10.05.24 10:30:13	- -
CD PROJEKT S.A. PLOPTTC00011	31,00	1,64% 0,50		10.05.24 10:28:03	393 12.137,14
CEZ AS CZ0005112300	918,50	0,60% 5,50		10.05.24 11:32:51	92.938 85.527.784,50
COLT CZ GROUP SE CZK0.10 CZ0009008942	686,00	0,29% 2,00		10.05.24 11:20:40	1.504 1.033.366,00
DINO POLSKA SA PLDINPL00011	91,10	-1,49% -1,38		10.05.24 10:55:08	- -
ERSTE GROUP BANK AG AT0000652011	1.135,50	0,40% 4,50		10.05.24 11:29:39	19.731 22.412.998,00
KGHM POLSKA MIEDZ SA PLKGHM000017	35,80	5,67% 1,92		10.05.24 10:37:10	1.088 38.595,91
KOFOLA CESKOSLOVENSKO AS ... CZ0009000121	276,00	1,10% 3,00		10.05.24 11:21:41	5.931 1.630.754,00
KOMERCNI BANKA CZ0008019106	794,00	-0,50% -4,00		10.05.24 11:32:39	46.898 37.276.840,00
LPP SA PLLPP0000011	3.990,00	5,06% 192,00		10.05.24 10:30:14	- -
MAGYAR TELEKOM TELECOMMUN... HU0000073507	937,00	0,21% 2,00		10.05.24 11:24:12	288.736 271.099.407,00
MASTERPLAST SHARE HUF100 HU0000093943	2.870,00	0,00% 0,00		10.05.24 11:21:37	972 2.794.800,00
MBANK SA PLBRE0000012	150,80	-2,71% -4,20		10.05.24 10:30:11	- -
MOL HUNGARIAN OIL & GAS P... HU0000153937	3.056,00	0,53% 16,00		10.05.24 11:32:50	184.391 563.188.910,00
MONETA MONEY BANK A.S. CZ0008040318	98,60	0,72% 0,70		10.05.24 11:31:28	60.102 5.903.263,70
OPUS GLOBAL NYRT HU0000110226	379,50	0,26% 1,00		10.05.24 11:31:38	26.913 10.189.886,00
ORLEN SA PLPKN0000018	15,81	1,27% 0,20		10.05.24 09:31:22	- -
OTP BANK PLC HU0000061726	18.500,00	0,54% 100,00		10.05.24 11:32:43	88.644 1.638.173.080,00
PGE POLSKA GRUPA ENERGETY... PLPGER000010	1,499	-1,15% -0,02		10.05.24 10:30:16	- -
PHILIP MORRIS(CZ) CZK1000 CS0008418869	14.900,00	1,22% 180,00		10.05.24 11:30:42	469 6.983.380,00
POWSZECHNA KASA OSZCZEDNO... PLPKO0000016	13,49	-2,88% -0,40		10.05.24 10:30:16	- -
POWSZECHNY ZAKLAD UBEZPIE... PLPZU0000011	12,055	5,79% 0,66		10.05.24 10:30:14	- -

AUSTRIA CECE OVERALL(EUR)

PRIMOCO UAV SE CZK1 CZ0005135970	855,00	-0,58% -5,00		10.05.24 11:10:51	3.134 2.643.265,00
RICHTER GEDEON VEGYESZETI... HU0000123096	9.580,00	0,10% 10,00		10.05.24 11:32:00	10.058 96.121.180,00
SANTANDER BANK POLSKA SA PLBZ00000044	126,35	-2,77% -3,60		10.05.24 10:57:31	20 2.527,00
VIENNA INSURANCE GROUP AT0000908504	30,45	0,50% 0,15		10.05.24 11:32:04	13.046 395.954,00